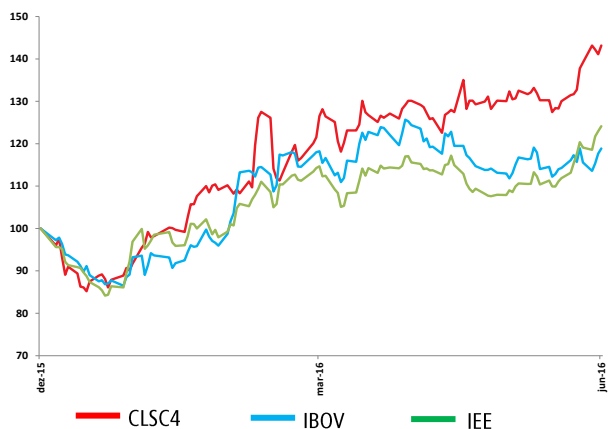




PERFIL CORPORATIVO

Estruturada como Holding em 2006, a Empresa possui duas subsidiárias integrais - a Celesc Geração S.A. e a Celesc Distribuição S.A. Além disso, detém o controle acionário da Companhia de Gás de Santa Catarina (SCGÁS) e é sócia das empresas Dona Francisca Energética S.A. (DFESA), Empresa Catarinense de Transmissão de Energia S.A. (ECTE), Companhia Catarinense de Água e Saneamento (CASAN) e do projeto da Usina Hidrelétrica Cubatão S.A. Seu acionista majoritário é o Estado de Santa Catarina, detentor de 50,2% das ações ordinárias da Companhia, correspondentes a 20,2% do Capital Total.



CLSC4

Valor de Mercado em 30/06/2016

Fechamento 2T16 - R\$ 13,20

R\$ 692,0 milhões

Varição no 2T16 - 11,74%

US\$ 206,5 milhões

Ibovespa - 2,94%

Free Float 75,5%

DESTAQUES DO PERÍODO

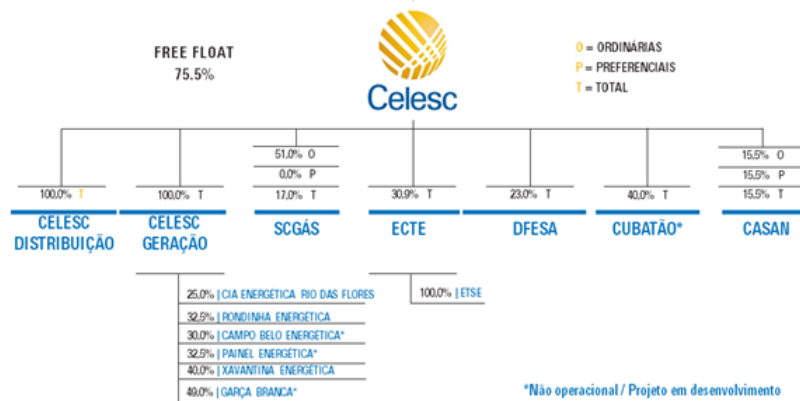
- Elevação de 1,9% na Energia Total Distribuída na área de concessão da Celesc Distribuição, somando 5.824 GWh no 2T16 (4.224 GWh no mercado cativo, queda de 1,8%), com destaque para retração da classe industrial de 16,7% no 2T16 influenciado pelo fraco desempenho do setor e migrações para o ACL. Por outro lado, a classe residencial registrou alta de 8,5% no 2T16;
- Os indicadores de qualidade do serviço apresentaram sensível melhora em relação ao 6M15: o DEC somou 6,28 horas (redução de 9,0%) e o FEC foi de 4,4 vezes (diminuição 10,0%) nos seis primeiros meses de 2016;
- A Receita Operacional Líquida Consolidada (sem os efeitos da Receita de Construção) somou R\$2,69 bilhões no trimestre, redução de 17,8%, impactada pelo reconhecimento de R\$256 milhões relativo à exposição considerada voluntária em 2014, na conta de Ativos/Passivos Financeiros;
- Os gastos com energia (custos não gerenciáveis) retraíram 16,5% (-R\$217,8 milhões);
- Os gastos gerenciáveis consolidados (PMSO) apresentaram diminuição de 19,4% (-R\$48,8 milhões);
- O EBITDA Consolidado (IFRS) no 2T16 foi negativo em R\$159,8 milhões. Considerados os efeitos Não-Recorrentes, o EBITDA Consolidado seria positivo em R\$70,6 milhões;
- O Prejuízo Líquido (IFRS) no 2T16 foi de R\$176,9 milhões (-R\$4,59 por ação). Considerados os efeitos Não-Recorrentes, o Prejuízo Líquido seria de R\$24,8 milhões;
- Os investimentos realizados em geração e distribuição de energia elétrica somaram R\$105,7 milhões no trimestre;
- O Grupo Celesc encerrou o período com Dívida Líquida Consolidada negativa de R\$89,0 milhões (Caixa líquido positivo), o equivalente a -0,2x o EBITDA Ajustado 12M;
- As ações preferenciais da Celesc (CLSC4) valorizaram 11,74% no trimestre, superando os principais índices da bolsa brasileira, IEE (10,51%) e Ibovespa (2,94%).

Principais Resultados	2º Trimestre			Acumulado 6 Meses		
	2015	2016	Δ	2015	2016	Δ
Indicadores Operacionais						
Celesc Distribuição - Energia Distribuída Total (GWh)	5.717	5.824	1,9%	11.912	11.817	-0,8%
Celesc Geração - Energia Produzida (GWh)	147	162	10,3%	287	337	17,6%
SCGÁS - Volume de Gás Vendido (mil/m³)	162	156	-3,9%	317.502	302	-99,9%
Indicadores Financeiros - Consolidado (R\$ Milhões)						
Receita Operacional Bruta	2.886,0	2.300,0	-20,3%	5.661,1	5.274,5	-6,8%
Receita Operacional Líquida ¹	1.552,8	1.138,4	-26,7%	3.280,6	2.697,5	-17,8%
Custos e Despesas Operacionais	(1.690,3)	(1.467,8)	-13,2%	(3.468,3)	(3.067,8)	-11,5%
EBITDA (IFRS)	25,4	(159,8)	-728,1%	124,2	(41,7)	-133,6%
Margem EBITDA (IFRS)	1,6%	-14,0%		3,8%	-1,5%	
EBITDA Ajustado ²	31,9	70,6	121,7%	97,1	186,8	92,4%
Margem EBITDA Ajustado	2,1%	6,2%		3,0%	6,9%	
Lucro Líquido (IFRS)	30,5	(176,9)	-679,2%	86,3	(150,9)	-274,9%
Margem Líquida	2,0%	-15,5%		2,6%	-5,6%	
Lucro Líquido Ajustado ²	34,8	(24,8)	-171,4%	68,4	(0,1)	-100,2%
Margem Líquida Ajustado	2,2%	-2,2%		2,1%	0,0%	
Invest. Realizados em Ger. e Dist. de Energia Elétrica	110,2	105,7	-4,1%	204,8	200,6	-2,0%

¹ Exclui Receita de Construção

² IFRS + Ativo/Passivo Regulatório - Não Recorrentes

ESTADO SC	ANGRA VOLT FIA	ELEKTROBRAS	CELOS	NEON LIBERTY	GF LPAR FIA	POLAND FIA	OUTROS
50,2% O	33,1% O	0,0% O	8,8% O	0,0% O	1,7% O	0,0% O	6,4% O
0,0% P	1,9% P	18,0% P	1,0% P	5,1% P	10,4% P	12,6% P	51,0% P
20,2% T	14,9% T	10,7% T	4,1% T	3,0% T	6,9% T	7,5% T	33,0% T



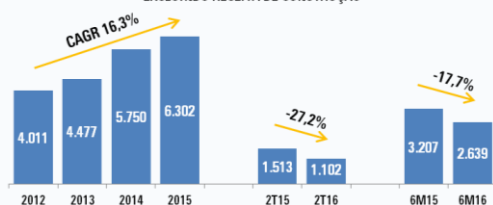
As subsidiárias integrais

Celesc Distribuição S.A.

A empresa leva energia para mais de 2,8 milhões de unidades consumidoras localizadas em 264 municípios catarinenses (92% do território do estado) e em Rio Negro, no Paraná. Mensalmente, a empresa distribui mais de um bilhão de kWh e seu faturamento bruto alcançou a casa de R\$12,2 bilhões em 2015.

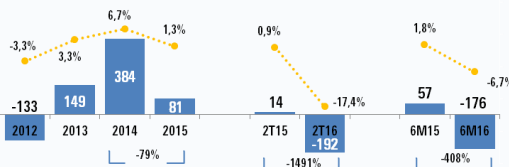
Receita Operacional Líquida (R\$ MM)

EXCLUINDO RECEITA DE CONSTRUÇÃO

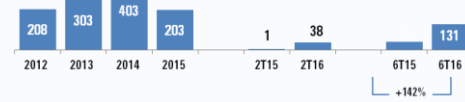


Lucro Líquido (R\$ MM) e Margem Líquida (%)

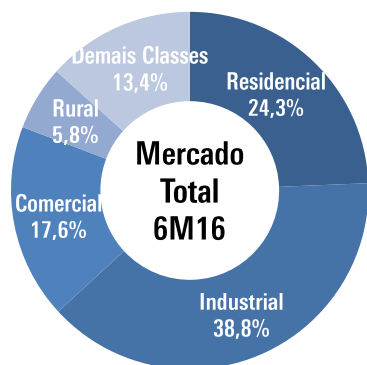
IFRS



EBITDA Ajustado (R\$ MM) e Margem EBITDA Ajustada (%)



Celesc Distribuição - Consumo por Classe - 2T16



Celesc Distribuição S.A. | Energia Distribuída por Classe de Consumo (em GWh)

Classe de Consumo	Consumo (GWh)					
	2T15	2T16	Δ	6M15	6M16	Δ
Residencial	1.255	1.363	8,5%	2.799	2.876	2,7%
Industrial	1.120	933	-16,7%	2.182	1.842	-15,6%
Comercial	898	884	-1,6%	1.932	1.886	-2,4%
Rural	319	316	-0,9%	682	670	-1,7%
Demais Classes	711	729	2,6%	1.442	1.455	0,9%
Poder Público	105	114	9,4%	214	224	4,8%
Iluminação Pública	146	152	4,2%	290	299	3,3%
Serviço Público	81	85	3,9%	165	172	4,7%
Suprimento de Energia	379	378	-0,3%	774	759	-2,0%
Mercado Cativo	4.304	4.224	-1,8%	9.037	8.728	-3,4%
Consumidores Livres	1.411	1.596	13,1%	2.869	3.082	7,4%
Industrial	1.278	1.426	11,6%	2.587	2.740	5,9%
Comercial	79	92	15,9%	167	195	16,8%
Rural	10	10	3,9%	20	21	4,1%
Suprimento*	45	69	54,0%	95	127	33,5%
Mercado Total	5.715	5.821	1,9%	11.906	11.810	-0,8%
Consumo Próprio	3	3	8,8%	6	7	7,3%
Mercado Total	5.717	5.824	1,9%	11.912	11.817	-0,8%

Celesc Geração S.A.

A Celesc Geração é a subsidiária do Grupo Celesc que atua no segmento de geração de energia elétrica, através da operação, manutenção e expansão do parque próprio de geração e da participação em empreendimentos de geração de energia em parcerias com investidores privados. A capacidade total de geração da Celesc Geração em operação no período foi de 114,7 MW, sendo 106,75 MW referentes ao parque próprio e 7,95 MW referentes ao parque gerador estabelecido com parceiros - já proporcionalizada à participação acionária da Celesc Geração nestes empreendimentos.

Companhia de Gás de Santa Catarina – SCGÁS

A SCGÁS é a 2ª maior distribuidora de gás canalizado em número de municípios atendidos no Brasil. Santa Catarina é o 3º Estado com maior rede de distribuição de gás natural (1.094 quilômetros) e o 3º com maior número de indústrias atendidas com gás natural, além de ter a 3ª maior rede de postos de gás veicular (GNV) do país. Com 100% da concessão para exploração dos serviços de distribuição de gás natural no território catarinense, a empresa comercializa e distribui, diariamente, cerca de 1,8 milhão de metros cúbicos de gás natural para cerca de 8,9 mil clientes.



Para mais informações, favor acessar o website da Companhia: www.celesc.com.br/ri ou entrar em contato com a Área de Relações com Investidores:

Tel: (55 48) 3231-5100
ri@celesc.com.br

FIRB
FINANCIAL INVESTOR RELATIONS

Tel: (55 11) 3045-1080
firb@firb.com

