



# FACT SHEET 2T14



## PERFIL CORPORATIVO

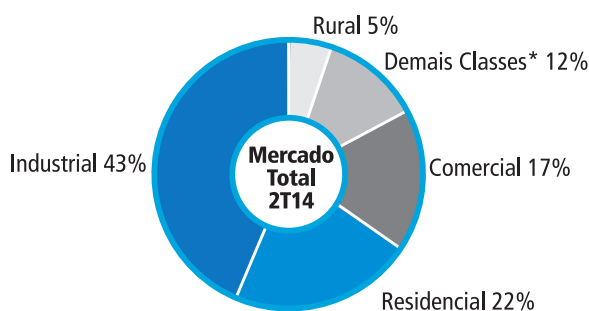
A CELESC S.A., estruturada como Holding, desde 2006, atua há mais de cinco décadas no mercado de energia elétrica. Seu acionista majoritário é o Estado de Santa Catarina, detentor de 50,2% das ações ordinárias da Companhia. Além disso, a empresa controla duas subsidiárias integrais: a Celesc Geração S.A. e a Celesc Distribuição S.A. A segunda é considerada a sexta maior empresa de distribuição de energia elétrica brasileira em volume de energia distribuída e em volume de vendas. A Celesc Geração é responsável pela operação, manutenção e expansão de parque gerador próprio formado por doze Pequenas Centrais Hidrelétricas – PCHs, e com potência total instalada de 106,75 MW e detém participação minoritária em outros empreendimentos. A Holding, também mantém participações acionárias nas empresas: Companhia de Gás de Santa Catarina – SCGÁS (51% das ações ON e 17% do Capital Social), que é detentora da concessão para distribuição de gás natural no estado de Santa Catarina; Empresa Catarinense de Transmissão de Energia Elétrica – ECTE (30,9% do Capital Total), Dona Francisca Energética S.A. – DFESA (23,0%), Companhia Catarinense de Água e Saneamento – CASAN (15,5% das ações ON e 15,5% do Capital Total), Usina Hidrelétrica Cubatão S.A. (40%), além de outras pequenas participações.

## As subsidiárias integrais

### Celesc Distribuição S.A.

A área de concessão da Celesc Distribuição atende a mais de 2,6 milhões de unidades consumidoras em 262 municípios. O consumo residencial médio chega a 199,5 KWh/mês, o maior da região e o quinto maior do país. Seu faturamento no primeiro trimestre de 2014 ficou na casa de R\$ 1,8 bilhão.

Celesc Distribuição - Consumo por Classe - 2T14




Consumo em MW por Classe - Celesc Distribuição

Classe de Consumidores	2T13			2T14			6M13			6M14		
	Consumo (GWh)	Var. %	Consumo (GWh)	Var. %	Consumo (GWh)	Var. %	Consumo (GWh)	Var. %				
Residencial	1.148	8,3%	1.244	0,4%	2.475	2.813	13,7%					
Industrial	1.148	0,4%	1.153	0,4%	2.184	2.273	4,1%					
Comercial	807	7,2%	866	0,4%	1.733	1.903	9,8%					
Rural	287	5,8%	304	6,8%	620	691	11,6%					
Demais Classes	626	6,8%	668	6,8%	1.262	1.382	9,5%					
Poder Público	96	9,4%	105	4,6%	195	217	11,5%					
Iluminação Pública	134	0,3%	140	0,3%	268	284	5,7%					
Serviço Público	77	8,5%	78	8,5%	157	162	3,3%					
Suprimento de Energia	318	30,7%	345	30,7%	642	719	12,0%					
<b>Mercado Cativo</b>	<b>4.017</b>	<b>5,4%</b>	<b>4.234</b>	<b>5,4%</b>	<b>8.274</b>	<b>9.063</b>	<b>9,5%</b>					
Consumidores Livres	1.417	0,8%	1.428	0,8%	2.810	2.886	2,7%					
Industrial	1.302	-0,3%	1.298	-0,3%	2.583	2.610	1,1%					
Comercial	71	6,7%	75	6,7%	143	163	14,0%					
Rural	9	9,1%	10	9,1%	19	20	5,5%					
Suprimento de Energia	34	41,5%	45	41,5%	66	94	41,5%					
<b>Mercado Total</b>	<b>5.434</b>	<b>4,2%</b>	<b>5.662</b>	<b>4,2%</b>	<b>11.084</b>	<b>11.949</b>	<b>7,8%</b>					
Consumo Próprio	3	19,1%	3	19,1%	6	7	11,2%					
<b>Mercado Total</b>	<b>5.436</b>	<b>4,2%</b>	<b>5.665</b>	<b>4,2%</b>	<b>11.091</b>	<b>11.956</b>	<b>7,8%</b>					

\* Inclui Poder Público, Iluminação Pública, Serviço Público e Suprimento de Energia.

ESTADO SC	PREVI	ELETROBRAS	CELOS PLUS	TARPON	GF LPAR FIA	POLAND FIA	OUTROS
50,2% O	33,1% O	0,0% O	8,6% O	0,0% O	1,7% O	0,0% O	6,4% O
0,0% P	1,9% P	18,0% P	1,0% P	22,5% P	8,3% P	12,3% P	36,0% P
20,2% T	14,5% T	10,8% T	4,0% T	13,4% T	5,7% T	7,3% T	24,1% T



## DESTAQUES DO PERÍODO

- Crescimento de 4,2% na Energia Total Distribuída na área de concessão da Celesc Distribuição, alcançando 5.665 GWh no 2T14;
- A Receita Operacional Líquida Consolidada (sem efeitos da Receita de Construção) somou R\$1,3 bilhão no trimestre, crescimento expressivo de 26,5%. A ROL foi impactada positivamente pelo crescimento do mercado e Reajuste Tarifário de 2013 na distribuidora, além da elevação no preço médio da energia vendida pela Celesc Geração;
- Nos gastos gerenciáveis consolidados, destaca-se a redução de 16,6% no 2T14 e de 21,9% no acumulado dos seis meses do ano (-R\$120,0 milhões);
- O EBITDA Consolidado Ajustado somou R\$137,0 milhões no trimestre e R\$226,8 milhões no 6M14 (margens de 10,7% e 9,0% respectivamente), reflexo do bom desempenho da receita e da redução nos gastos gerenciáveis (PMSO);
- A Companhia registrou Lucro Líquido (IFRS) de R\$64,6 milhões no trimestre (R\$1,68 por ação). Considerados os ajustes por Ativo/Passivo Regulatório e efeitos Não-Recorrentes, o Lucro Líquido seria de R\$82,1 milhões no 2T14;
- Em 07 de agosto de 2014 foi aplicado o Índice de Reajuste Tarifário Anual da Celesc Distribuição da ordem de +23,21%, composto pelo reposicionamento econômico de +17,96% e componente financeiro de +5,26%. O efeito médio percebido pelos consumidores cativos da distribuidora é de +22,62%;
- Os investimentos realizados em geração e distribuição de energia elétrica somaram R\$95,5 milhões no 2T14, aumento de 14,9% em relação ao 2T13;
- A Celesc Distribuição encerrou o período com Dívida Financeira Líquida de R\$460,5 milhões, o equivalente a 1,5x o EBITDA Ajustado 12M ou 0,3x seu Patrimônio Líquido.

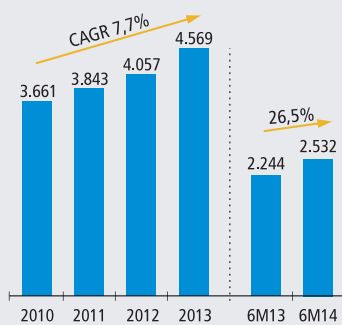
## Celesc Geração S.A.

A Celesc Geração é a subsidiária do Grupo Celesc que responde pela operação, manutenção e expansão do parque gerador da empresa, atualmente formado por 12 usinas, sendo 9 Pequenas Centrais Hidrelétricas – PCHs e 3 Centrais Geradoras Hidrelétricas – CGHs. Com a conclusão das obras de repotenciação da PCH Pery em Agosto/2013 e respectiva autorização para operação comercial (Outubro/2013) a potência total instalada do parque gerador próprio passou a somar 106,75 MW (sendo 68,23 MW de Garantia Física).

## Companhia de Gás de Santa Catarina – SCGÁS

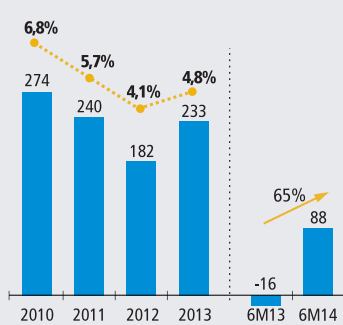
A SCGÁS é a segunda maior distribuidora nacional de gás canalizado em número de municípios atendidos no País e Santa Catarina, o terceiro estado com maior rede de distribuição de gás e número de indústrias atendidas com gás natural (219). Além disso, detém a terceira maior rede de postos de GNV do País. Com 100% da concessão para exploração dos serviços de distribuição de gás natural em todo território catarinense, a empresa comercializa e distribui, diariamente, mais de 1,9 milhão de metros cúbicos de gás natural para cerca de 6,0 mil clientes.

**Receita Operacional Líquida - (R\$ milhões)**  
Exclui Receita de Construção

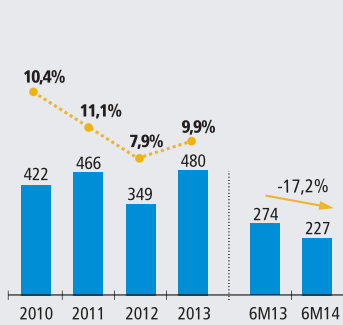


\* Ajustados por Ativo / Passivo Regulatório + Efeitos não Recorrentes

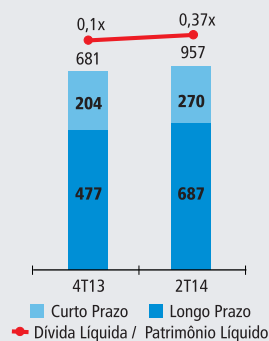
**Lucro Líquido\* - (R\$ milhões)**



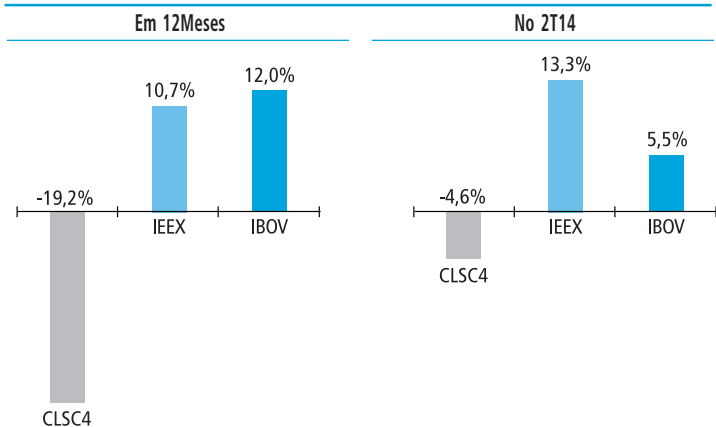
**EBITDA\* - (R\$ milhões)**



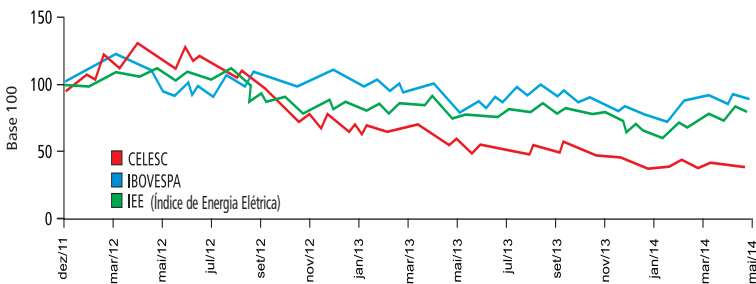
**Endividamento Celesc Distribuição - (R\$ milhões)**



**MERCADO DE CAPITAIS / DESEMPENHO DAS AÇÕES / CLSC4 VS ÍNDICES**



**Desempenho da Ação da Celesc (CLSC4) versus Ibovespa e IEE (12/2011 a 06/2014)**



**CLSC4**

FECHAMENTO 2T14

**R\$ 15,54**

MÁXIMA NO TRIMESTRE

**R\$ 16,75**

MÍNIMA NO TRIMESTRE

**R\$ 15,25**

**Valor de Mercado**

R\$ 599,4 milhões

US\$ 272,1 milhões

**Total de Ações Emitidas**

Ordinárias:	15.527
Preferenciais:	23.044
<b>Total:</b>	<b>38.571</b>

**Principais Indicadores**

Indicadores Operacionais	2º Trimestre			Acumulado 6 Meses		
	2013	2014	Var. %	2013	2014	Var. %
Celesc Distribuição - Energia Distribuída Total (GWh)	5.436	5.665	4,2%	11.091	11.956	7,8%
Celesc Geração - Energia Produzida (MWh)	102.225	148.213	45,0%	230.512	278.428	20,8%
SCGÁS - Volume de Gás Vendido (mil m³)	172.107	168.278	-2,2%	329.382	329.964	0,2%
Indicadores Financeiros - Consolidado (R\$ milhões)						
Receita Operacional Bruta	1.505,1	1.878,7	24,8%	3.289,8	3.737,8	13,6%
Receita Operacional Líquida (excluindo Receita de Construção)	1.014,6	1.283,0	26,5%	2.243,7	2.532,2	12,9%
Custos e Despesas Operacionais	(764,4)	(1.289,1)	68,8%	(2.256,0)	(2.673,8)	18,5%
<b>EBITDA (IFRS)</b>	<b>380,3</b>	<b>137,4</b>	<b>-63,9%</b>	<b>225,1</b>	<b>115,0</b>	<b>-48,9%</b>
EBITDA (IFRS + Ativo/Passivo Regulatório - Não-Recorrentes)	216,4	137,0	-36,7%	274,1	226,8	-17,3%
<b>Lucro/Prejuízo Líquido (IFRS)</b>	<b>117,9</b>	<b>64,6</b>	<b>-45,2%</b>	<b>(62,9)</b>	<b>(8,2)</b>	<b>87,0%</b>
Lucro/Prejuízo Líquido (IFRS+Ativo/Passivo Regulatório-Não-Recorrentes)	22,4	82,1	266%	(15,7)	87,7	660%
Investimentos Realizados em Geração e Distribuição de Energia Elétrica	83,2	95,5	14,9%	135,9	153,9	13,3%



Para mais informações, favor acessar o website da Companhia: [www.celesc.com.br/ri](http://www.celesc.com.br/ri) ou entrar em contato com a Área de Relações com Investidores:

Tel: (55 48) 3231-5100  
ri@celesc.com.br

**FIRB**  
FINANCIAL INVESTOR RELATIONS

Tel: (55 11) 3045-1080  
firb@firb.com

