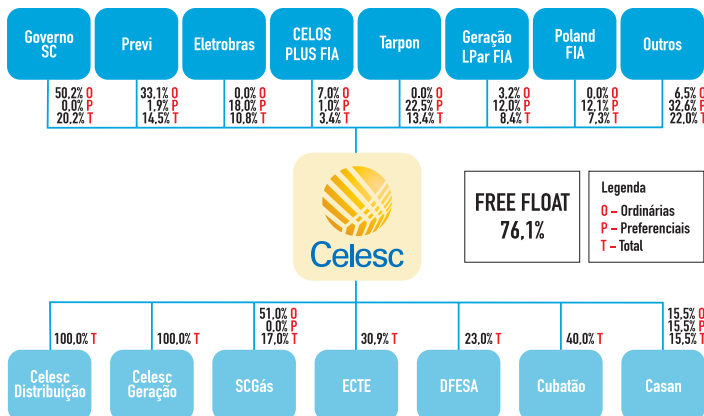




PERFIL CORPORATIVO

A CELESC S.A., estruturada como Holding, desde 2006, atua há mais de cinco décadas no mercado de energia elétrica. Seu acionista majoritário é o Estado de Santa Catarina, detentor de 50,2% das ações ordinárias da Companhia. Além disso, a empresa controla duas subsidiárias integrais: a Celesc Geração S.A. e a Celesc Distribuição S.A. A segunda é considerada a sétima maior empresa de distribuição de energia elétrica brasileira em volume de energia distribuída e em volume de vendas. A Celesc Geração é responsável pela operação, manutenção e expansão de parque gerador próprio formado por doze Pequenas Centrais Hidrelétricas – PCHs, e com potência total instalada de 81.15 MW. A Holding, também mantém participações acionárias nas empresas: Companhia de Gás de Santa Catarina – SCGÁS (51% das ações ON e 17% do Capital Social), que é detentora da concessão para distribuição de gás natural no estado de Santa Catarina; Empresa Catarinense de Transmissão de Energia Elétrica – ECTE (30,9% do Capital Total), Dona Francisca Energética S.A. – DFESA (23,0%), Companhia Catarinense de Água e Saneamento – CASAN (15,5% das ações ON e 15,5% do Capital Total), Usina Hidrelétrica Cubatão S.A. (40%), além de outras pequenas participações.



DESTAQUES DO PERÍODO

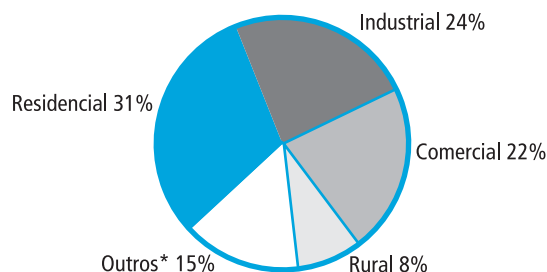
- Crescimento de 2,4% na Energia Total Distribuída na área de concessão da Celesc Distribuição, alcançando 5.603 GWh no 1T13;
- A Receita Operacional Líquida Consolidada registrou R\$1,3 bilhão no 1T13, 14,4% superior ao 1T12. Sem os efeitos da Receita de Construção, a ROL Consolidada avançou 16,9% no ano (somando R\$1,2 bilhão);
- O resultado da Companhia no trimestre, prejuízo de R\$180,7 milhões (em IFRS), ainda reflete o aumento expressivo dos custos com Energia Elétrica Comprada para Revenda que não estavam previstos tarifariamente para a subsidiária de distribuição;
- O resultado da Celesc Geração foi impactado positivamente pelos preços praticados no mercado de curto prazo de energia, registrando aumento de 55,0% na ROL e Lucro Líquido 64,6% superior ao 1T12 (R\$7,3 milhões);
- Os investimentos realizados em geração e distribuição de energia elétrica somaram R\$70,2 milhões no 1T13, redução de 10,1% em relação ao 1T12;
- A Companhia encerrou o trimestre com Dívida Líquida de R\$382,0 milhões, o equivalente a 0,3x de seu Patrimônio Líquido.
- Em 31.03.2013 a Companhia possui um Patrimônio Líquido de R\$ 1,6 bilhão e Ativo Total é de R\$5,2 bilhões.

As subsidiárias integrais

Celesc Distribuição S.A.

A área de concessão da Celesc Distribuição atende a mais de 2,5 milhões de unidades consumidoras em 263 municípios. O consumo residencial médio chega a 199,5 KWh/mês, o maior da região e o quinto maior do país. Seu faturamento bruto no período foi de R\$ 1,8 bilhão.

Celesc Distribuição - Consumo por Classe - 1T13



* Outros: Inclui Poder Público, Iluminação Pública, Serviço Público e Suprimento de Energia.

Consumo em MW por Classe - Celesc Distribuição

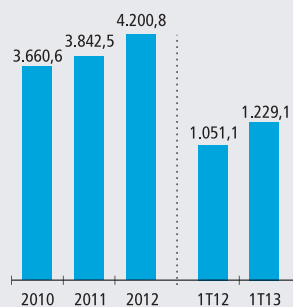
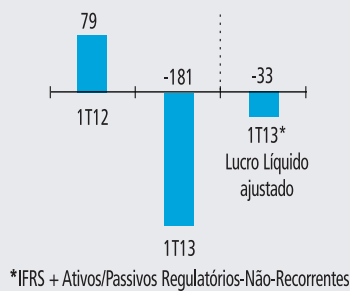
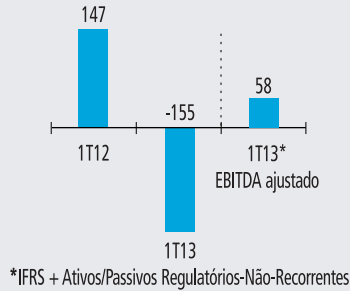
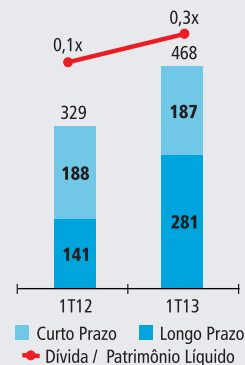
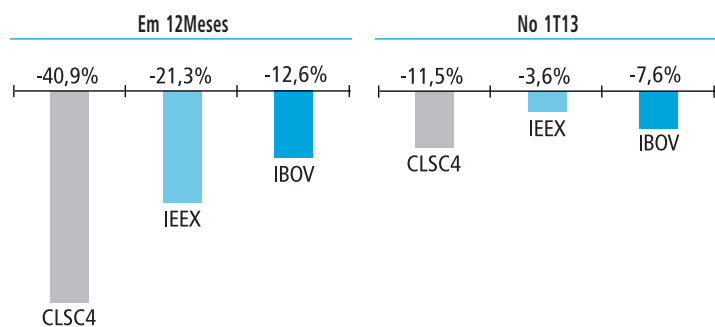
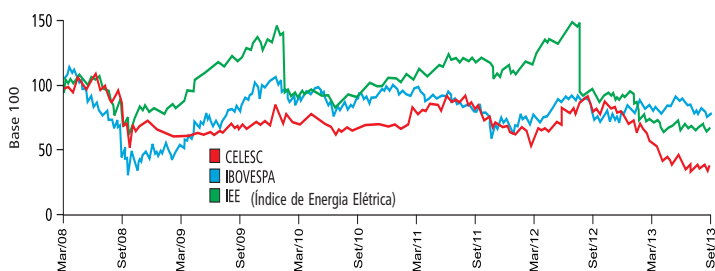
Classe de Consumidores	Consumo (GWh)		
	1T12	1T13	Var. %
R\$ milhões			
Residencial	1.277	1.327	3,9%
Industrial	1.136	1.036	-8,9%
Comercial	916	926	1,1%
Rural	325	333	2,2%
Demais Classes	632	636	0,6%
Poder Público	101	98	-2,2%
Iluminação Pública	131	134	2,8%
Serviço Público	75	80	5,4%
Suprimento de Energia	326	324	-0,5%
Total Mercado Cativo	4.287	4.257	(0,7)
Total Mercado Livre	1.181	1.342	13,7%
Total (Mercado Cativo + Mercado Livre)	5.467	5.599	2,4%
Consumo Próprio	4	3	-5,2%
Total	5.471	5.603	2,4%

Celesc Geração S.A.

O parque gerador da Celesc é formado por doze Pequenas Centrais Hidrelétricas – PCHs, com potência total instalada de 81,15 MW. A conclusão das obras de repotenciação da PCH Pery está prevista para Junho/2013, quando a referida usina passará a ter 30MW de potência instalada.

Companhia de Gás de Santa Catarina – SCGÁS

A SCGÁS é a terceira maior distribuidora nacional de gás canalizado em número de municípios atendidos no País e Santa Catarina, o terceiro estado com maior rede de distribuição de gás e número de indústrias atendidas com gás natural. Além disso, detém a terceira maior rede de postos de GNV do País. Com 100% da concessão para exploração dos serviços de distribuição de gás natural em todo território catarinense, a empresa comercializa e distribui, diariamente, mais de 1,8 milhão de metros cúbicos de gás natural para cerca de 4.600 clientes.

Receita Operacional Líquida - (R\$ milhões)

Lucro Líquido - (R\$ milhões)

EBITDA - (R\$ milhões)

Comportamento da Dívida Financeira - (R\$ milhões)

MERCADO DE CAPITAIS / DESEMPENHO DAS AÇÕES / CLSC4 VS ÍNDICES

Desempenho da Ação da Celesc (CLSC4) versus Ibovespa e IEE (03/2008 a 03/2013)

CLSC4

FECHAMENTO 1T13

R\$ 23,90

MÁXIMA NO TRIMESTRE

R\$ 26,90

MÍNIMA NO TRIMESTRE

R\$ 21,90
Valor de Mercado

R\$ 1.125 milhões

US\$ 566 milhões

Total de Ações Emitidas

Ordinárias: 15.527

Preferenciais: 23.044

Total: 38.571

Principais Indicadores
1º Trimestre


2012 2013 Var. %

Indicadores Operacionais

Celesc Distribuição - Energia Distribuída Total (GWh)	5.471	5.603	2,4%
Celesc Geração - Energia Produzida (MWh)	132.760	128.287	-3,4%
SCGÁS - Volume de Gás Vendido (mil/m³)	161.660	157.275	-2,7%

Indicadores Financeiros - Consolidado (R\$ milhões)

Receita Operacional Bruta	1.780,8	1.784,7	0,2%
Receita Operacional Líquida	1.118,0	1.278,7	14,4%
Custos e Despesas Operacionais	1.020,5	1.491,6	46,2%
EBITDA (IFRS)	147,4	(155,2)	-205,3%
EBITDA (IFRS + Ativos/Passivos Regulatórios - Não-Recorrentes)	179,6	57,8	-67,8%
Lucro/Prejuízo Líquido (IFRS)	78,7	(180,7)	-329,5%
Lucro/Prejuízo Líquido (IFRS+Ativos/Passivos Regulatórios-Não-Recorrentes)	99,2	(33,4)	-133,7%
Investimentos Realizados em Geração e Distribuição de Energia Elétrica	78,0	70,2	-10,1%



Para mais informações, favor acessar o website da Companhia: www.celesc.com.br/ri ou entrar em contato com a Área de Relações com Investidores:

Tel: (55 48) 3231-6223
ri@celesc.com.br

FIRB
FINANCIAL INVESTOR RELATIONS

Tel: (55 11) 3045-1080
firb@firb.com

