



Centrais Elétricas de Santa Catarina S.A.



III Painel Setorial de Energia Elétrica

Apresentação: Gerson Pedro Berti

Diretor de Econômico Financeiro e de Relações com Investidores



Celesc

Centrais Elétricas de Santa Catarina S.A.

Índice

A Companhia

O Negócio da Celesc

Dados Econômico-Financeiros

Conclusão

Composição da Administração



Celesc

Centrais Elétricas de Santa Catarina S.A.

A Companhia



Principais Destaques

- ▶ A CELESC foi criada em **1955** pelo Governo do Estado
- ▶ Controlada pelo Governo do Estado de Santa Catarina
- ▶ Consolidou-se como Distribuidora de energia elétrica em Santa Catarina
- ▶ Cobre **98%** da demanda de energia elétrica no Estado
- ▶ Mais de **2,0** milhões de clientes (dos quais **1,5** milhão são residenciais)
- ▶ **Sexta maior** distribuidora em termos de GWh vendidos em 2005



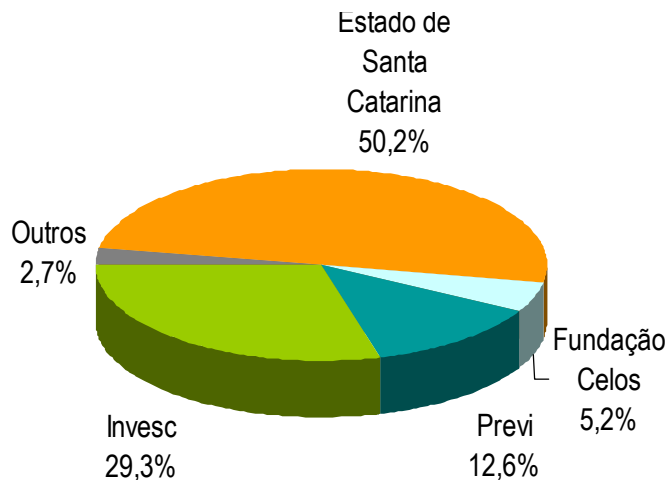
Celesc

Centrais Elétricas de Santa Catarina S.A.

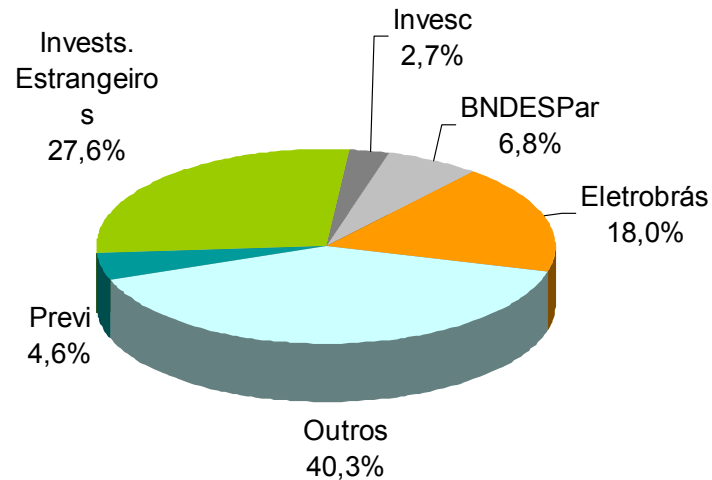
A Companhia

Composição Acionária em Junho de 2006

Ações Ordinárias



Ações Preferenciais



Ações Ordinárias	310.542.734	40,3%
Ações Preferenciais	460.889.081	59,7%
Total	771.431.815	100,0%

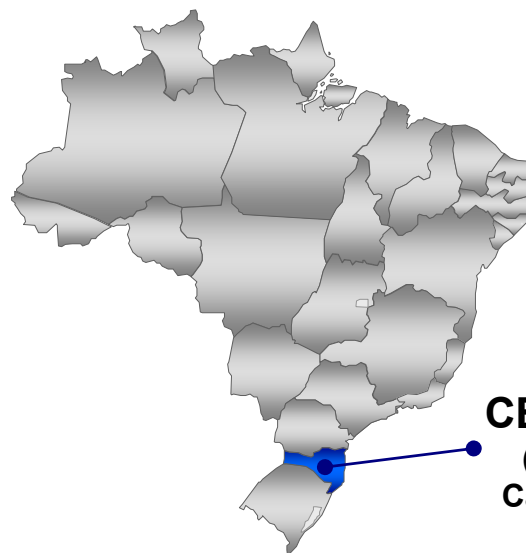


Celesc

Centrais Elétricas de Santa Catarina S.A.

A Companhia

Área de Concessão



CELESC
(Santa
Catarina)

	Brasil	Celesc	%
Área (Km2)	8.514.876	95.433	1,12
População	184.184	5.866.590	3,19
Energia Vendida (GWh)	239.234	13.701	5,73



Celesc

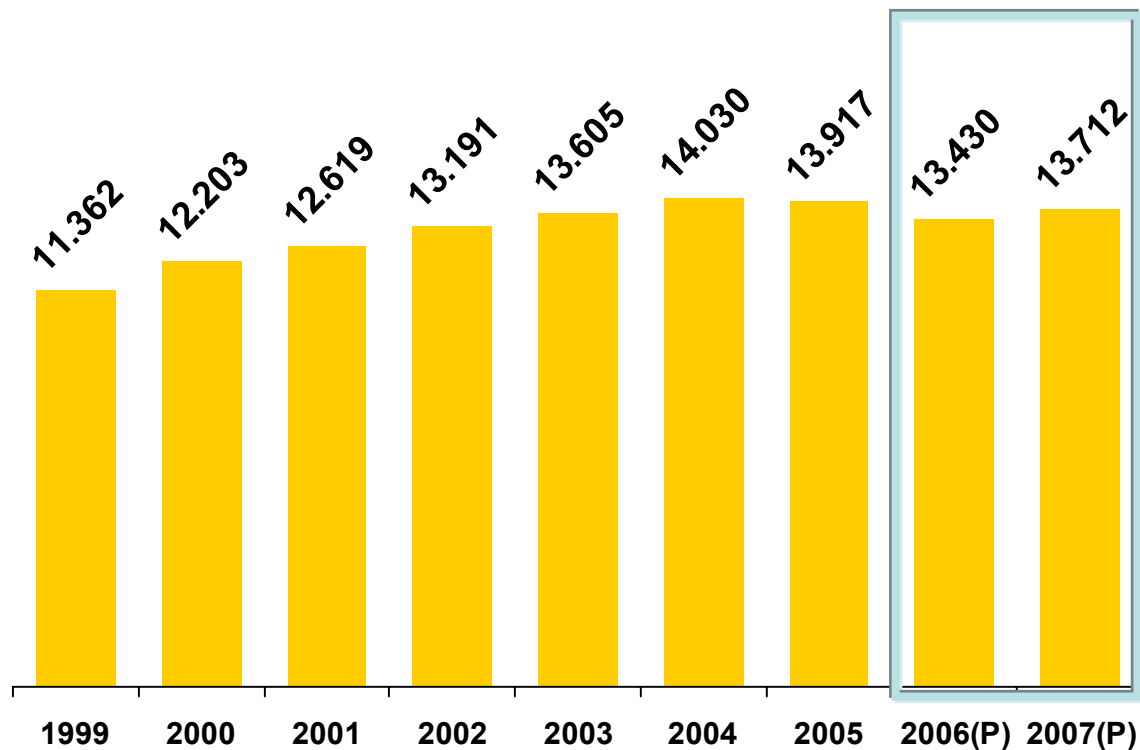
Centrais Elétricas de Santa Catarina S.A.



O Negócio da Celesc

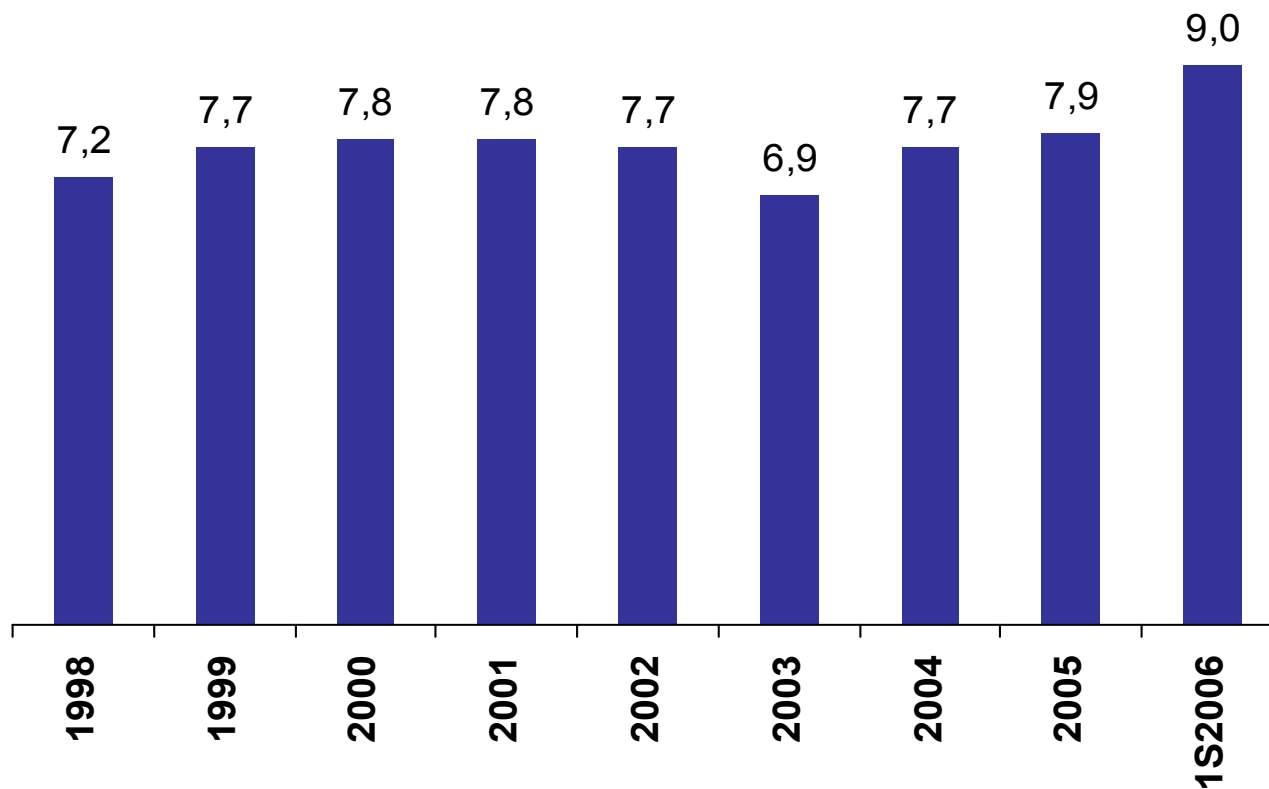
O Negócio da Celesc

Evolução do Consumo da Celesc em GWh (1999 a 2007 – Prev.)

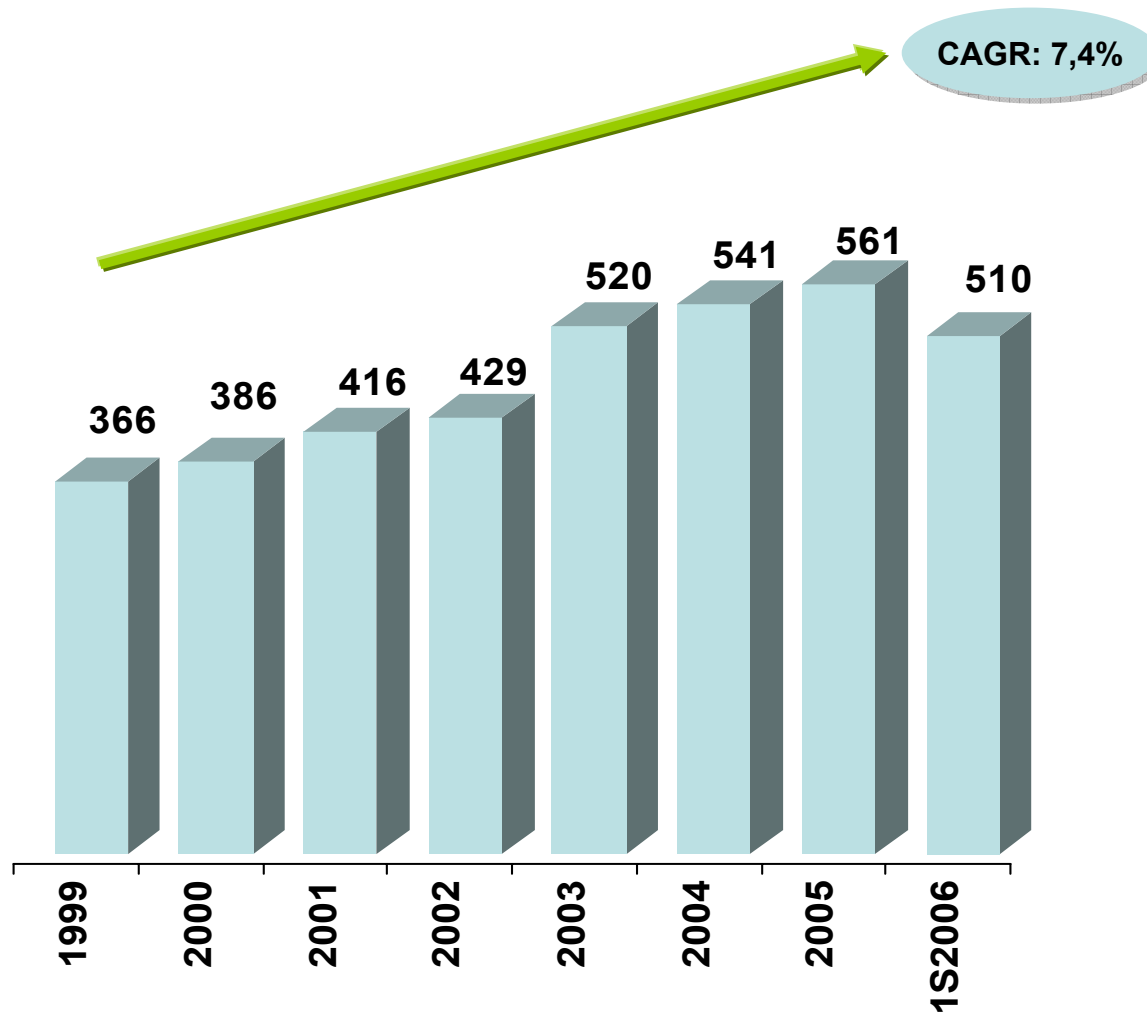


Consumo médio no período de 1999 a 2005: **12.990** GWh

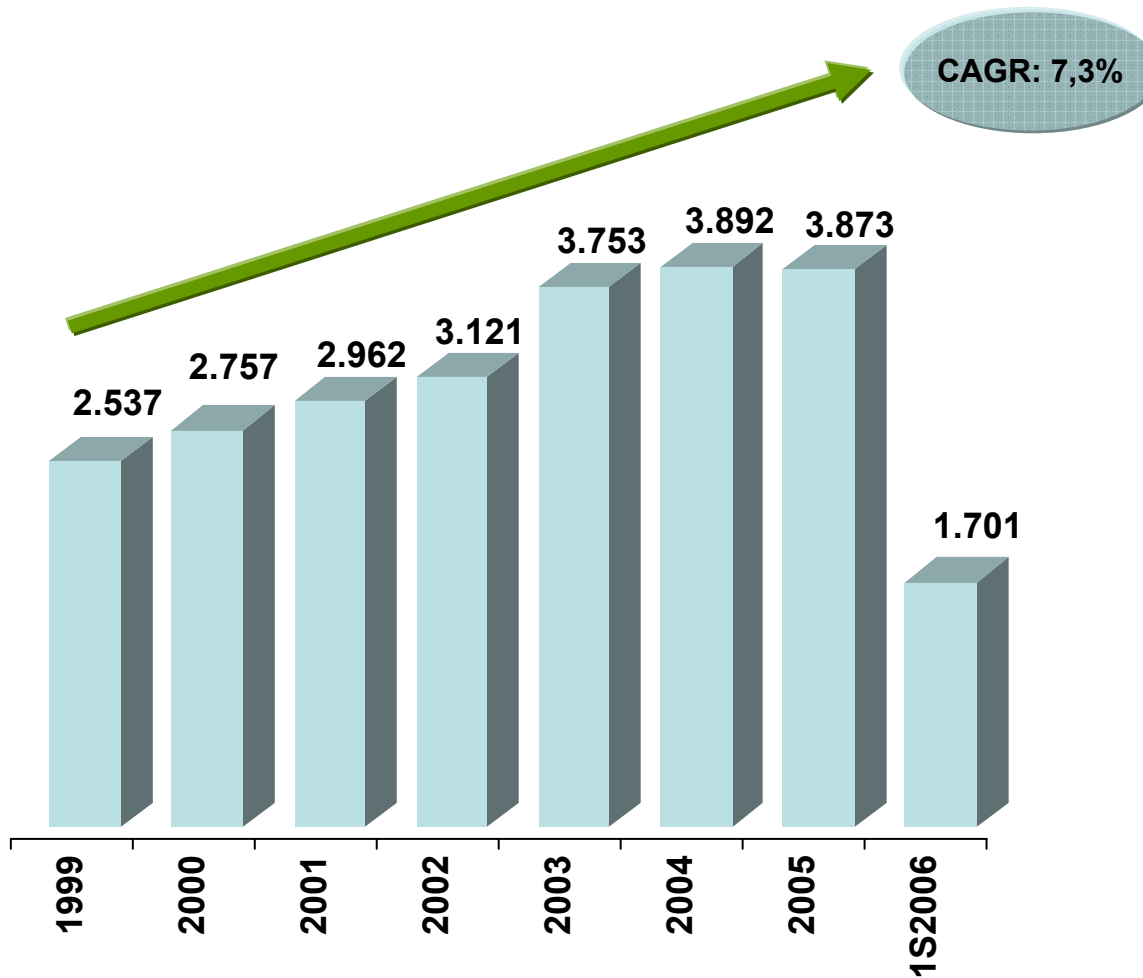
Índice de Perdas de Energia (%)



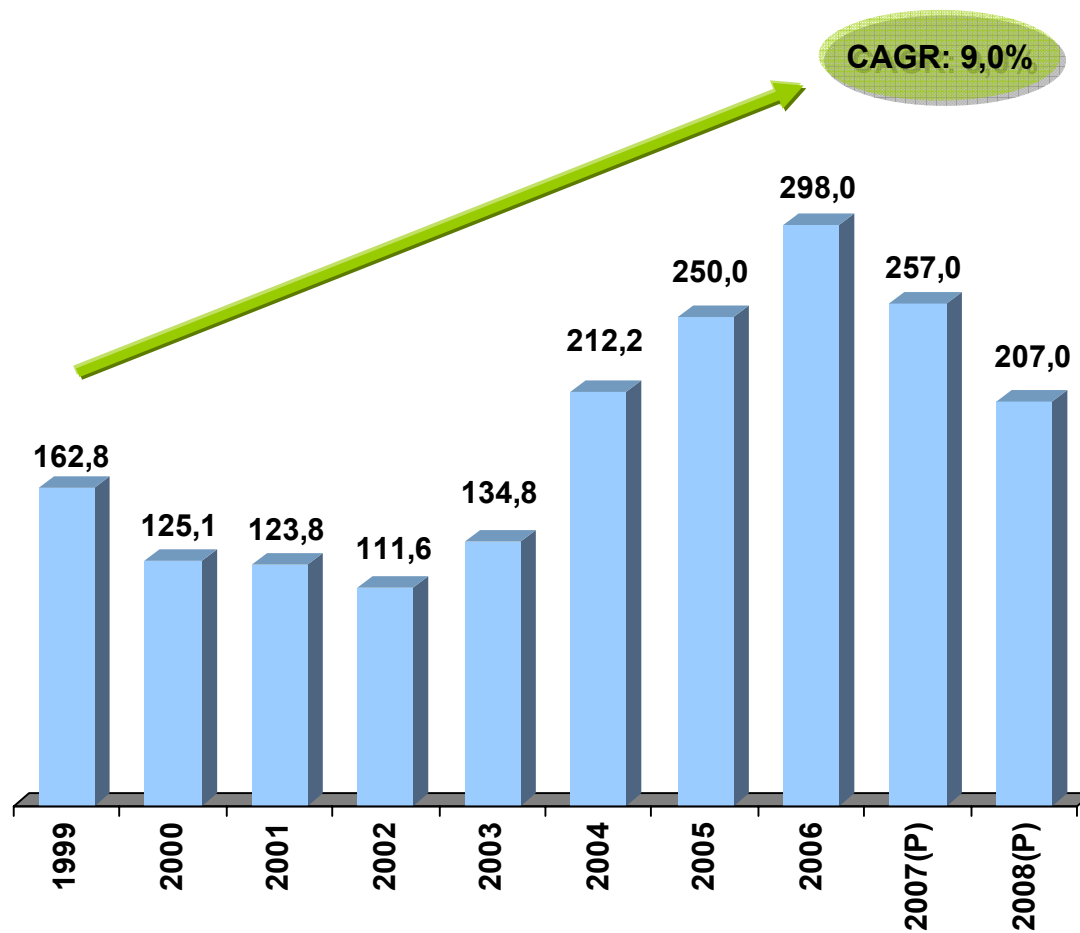
Número de Consumidores por Empregado



Vendas em MWh por empregado



Evolução dos investimentos Anuais (R\$ milhões)





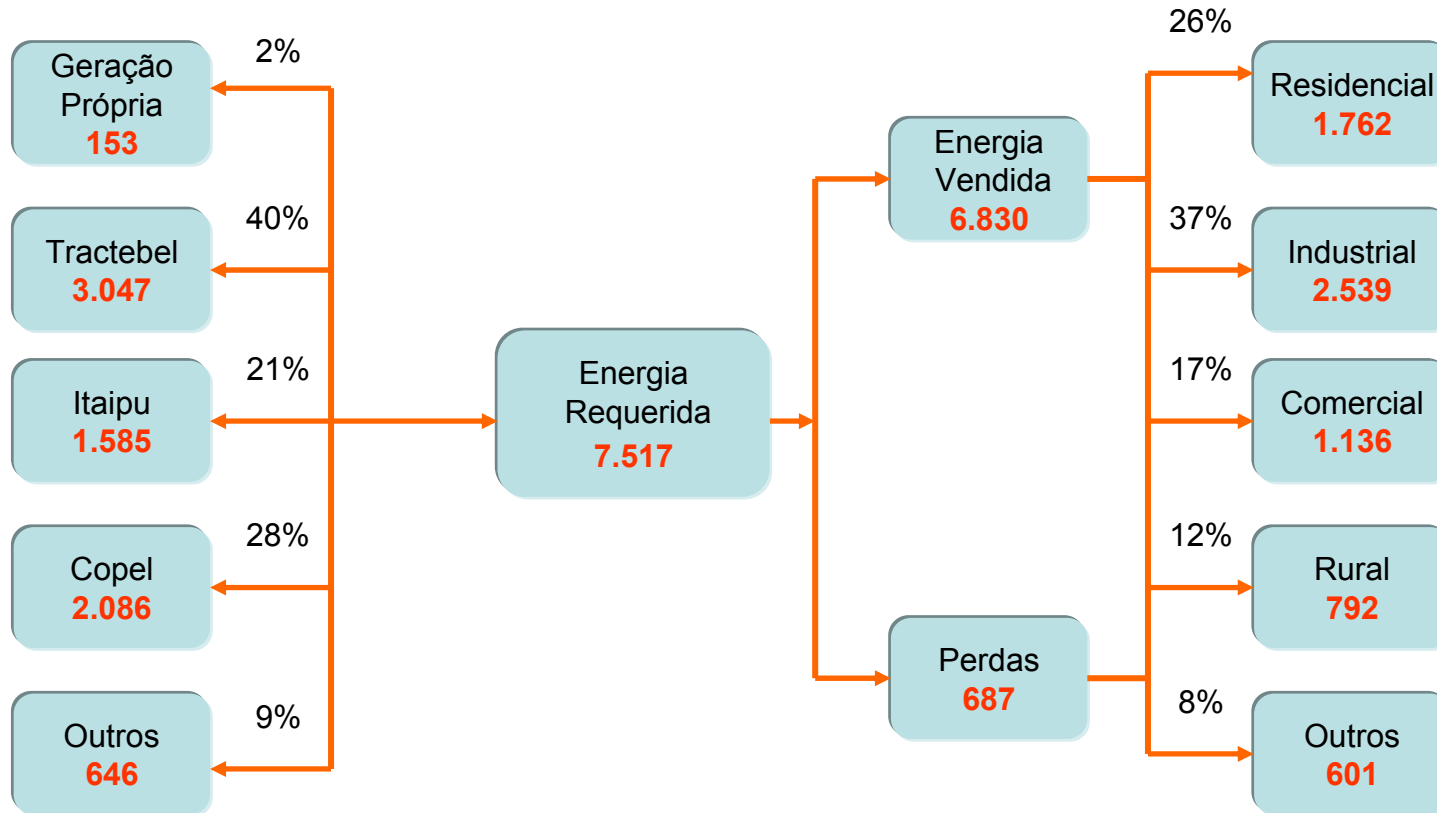
Celesc

Centrais Elétricas de Santa Catarina S.A.

O Negócio da Celesc

Cont.

Balanço de Energia no 1º Sem 2006 - GWh

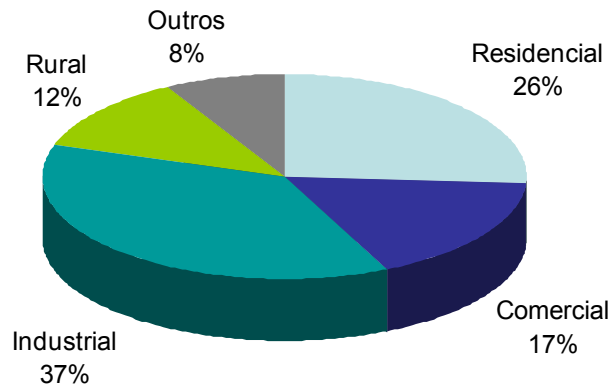


O Negócio da Celesc

Desempenho do 1º Semestre de 2006

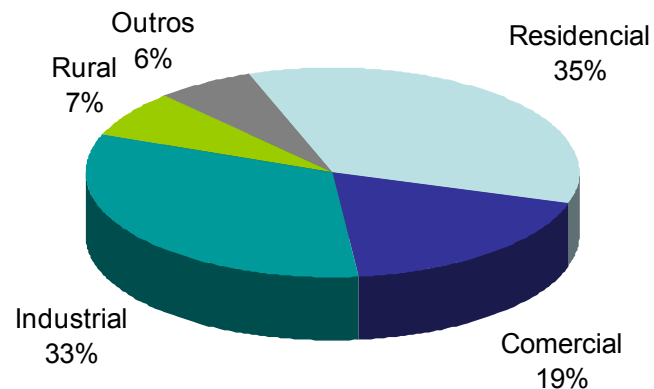
Vendas em GWh

6.830 Gwh



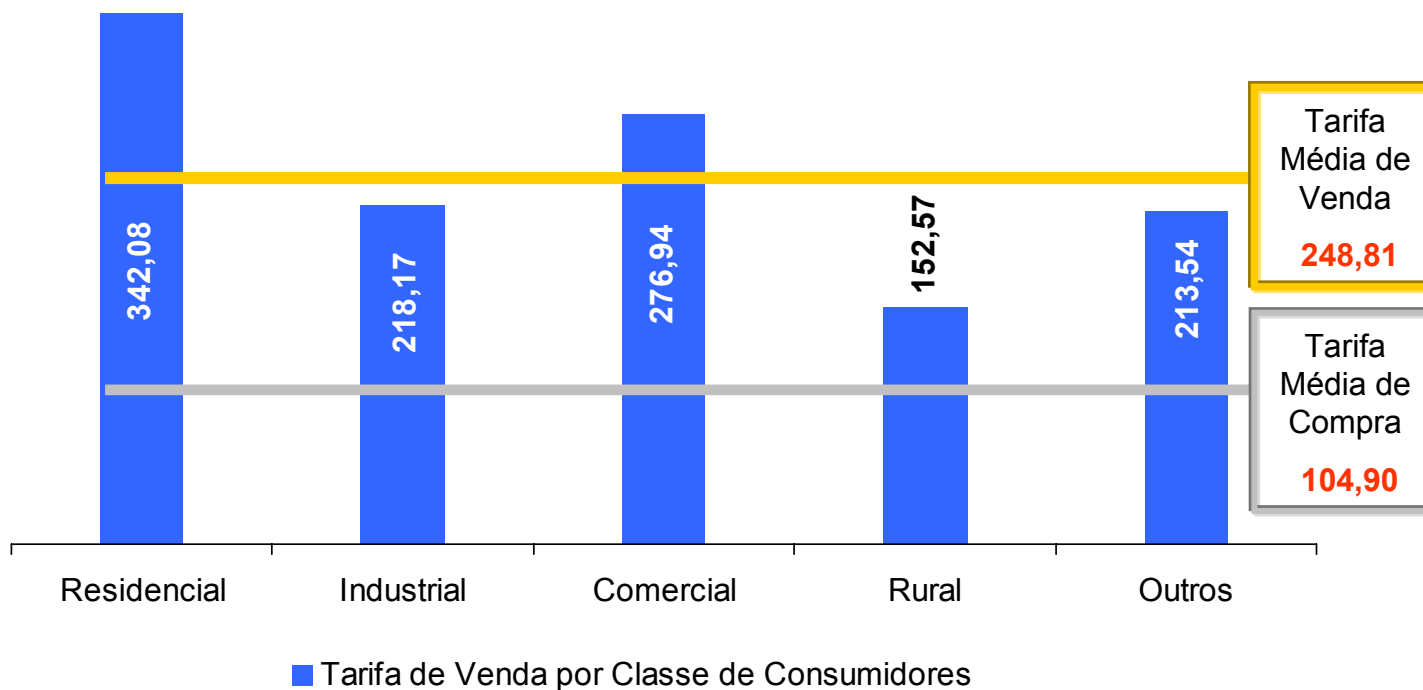
Receita Líquida (s/ ICMS)

R\$ 1.702 mi



Tarifa média de venda (líquida de ICMS) no 1º Semestre de 2006

R\$/MWh





Celesc

Centrais Elétricas de Santa Catarina S.A.



Dados Econômico-Financeiros



Celesc

Centrais Elétricas de Santa Catarina S.A.

Dados Econômico-Financeiros

Cont.

Empréstimos e Financiamentos em R\$ mil

MOEDA NACIONAL	30/06/06	30/06/05	Var. %
CURTO PRAZO	86.481	27.960	209,3
• ELETROBRÁS	5.265	2.670	97,2
• BNDES	58.546	8.762	568,2
• CELOS	22.670	16.528	37,2
LONGO PRAZO	105.306	114.861	(8,3)
• ELETROBRÁS	27.937	9.708	187,8
• BNDES	11.749	20.084	(41,5)
• CELOS	65.620	85.069	(22,9)
Total	191.787	142.821	34,3



Celesc

Centrais Elétricas de Santa Catarina S.A.

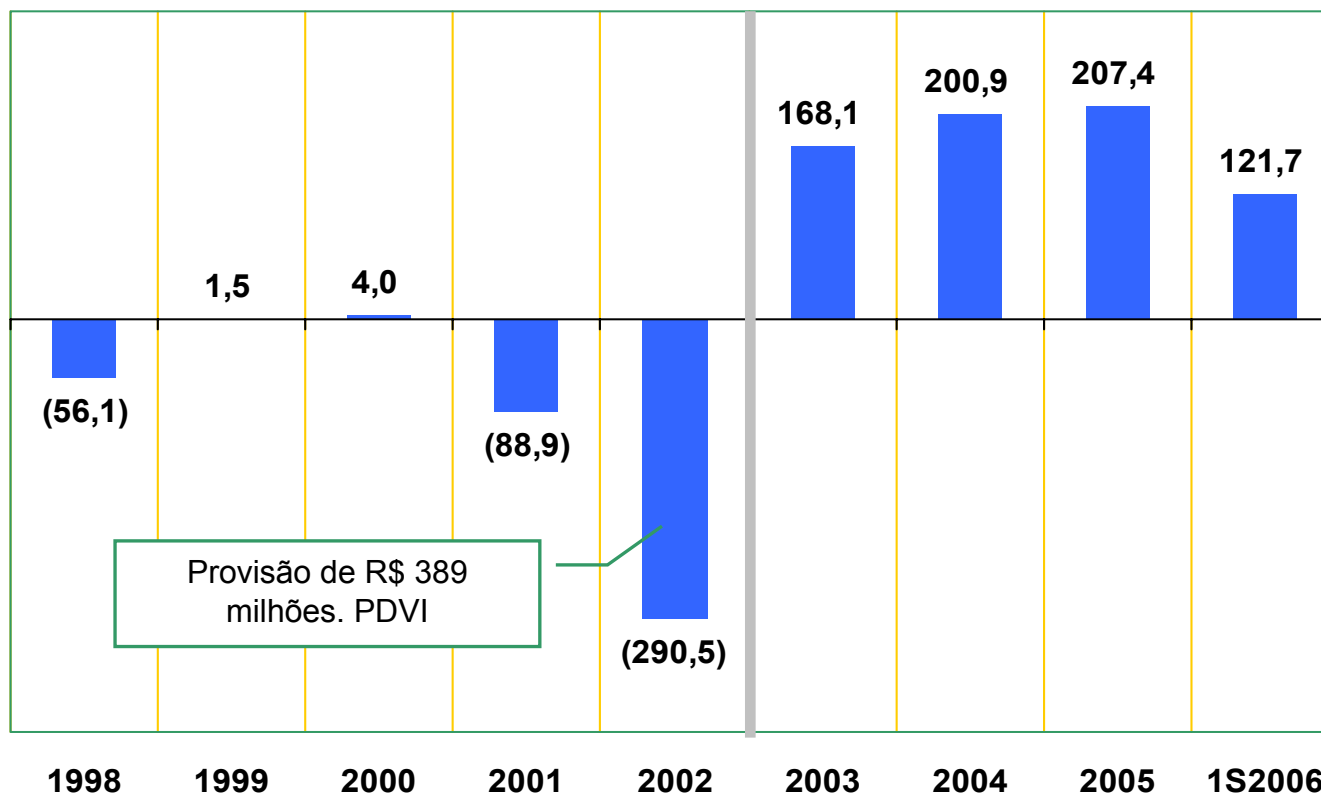
Dados Econômico-Financeiros

Cont.

Demonstração de Resultados (Semestral)

R\$ milhões	1S06	1S05	Var. %
Receita Operacional Bruta	2.289	2.048	12
Deduções da Receita	(695)	(654)	6
Receita Operacional Líquida	1.594	1.394	14
Despesas Operacionais	(1.449)	(1.303)	11
Resultado Operacional	145	91	59
Margem Operacional	9,1%	6,5%	-
Resultado Financeiro	29	10	190
Resultado Não Operacional	9	7	29
Resultado Antes do I. Renda	183	108	69
Imp. Renda e Contribuição Social	(61)	(38)	61
Resultado Líquido	122	70	74
EBITDA	231	157	47
Margem EBITDA	14,5%	11,2%	-

Evolução do Resultado Líquido (R\$ milhões)





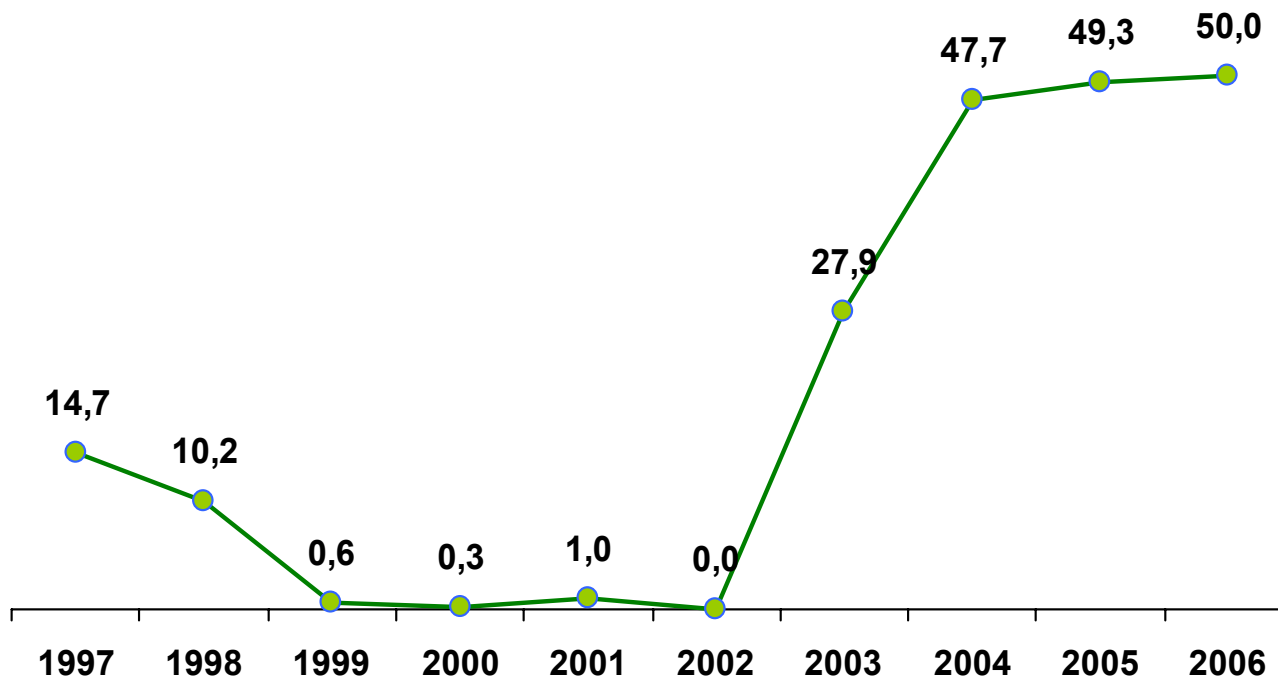
Celesc

Centrais Elétricas de Santa Catarina S.A.

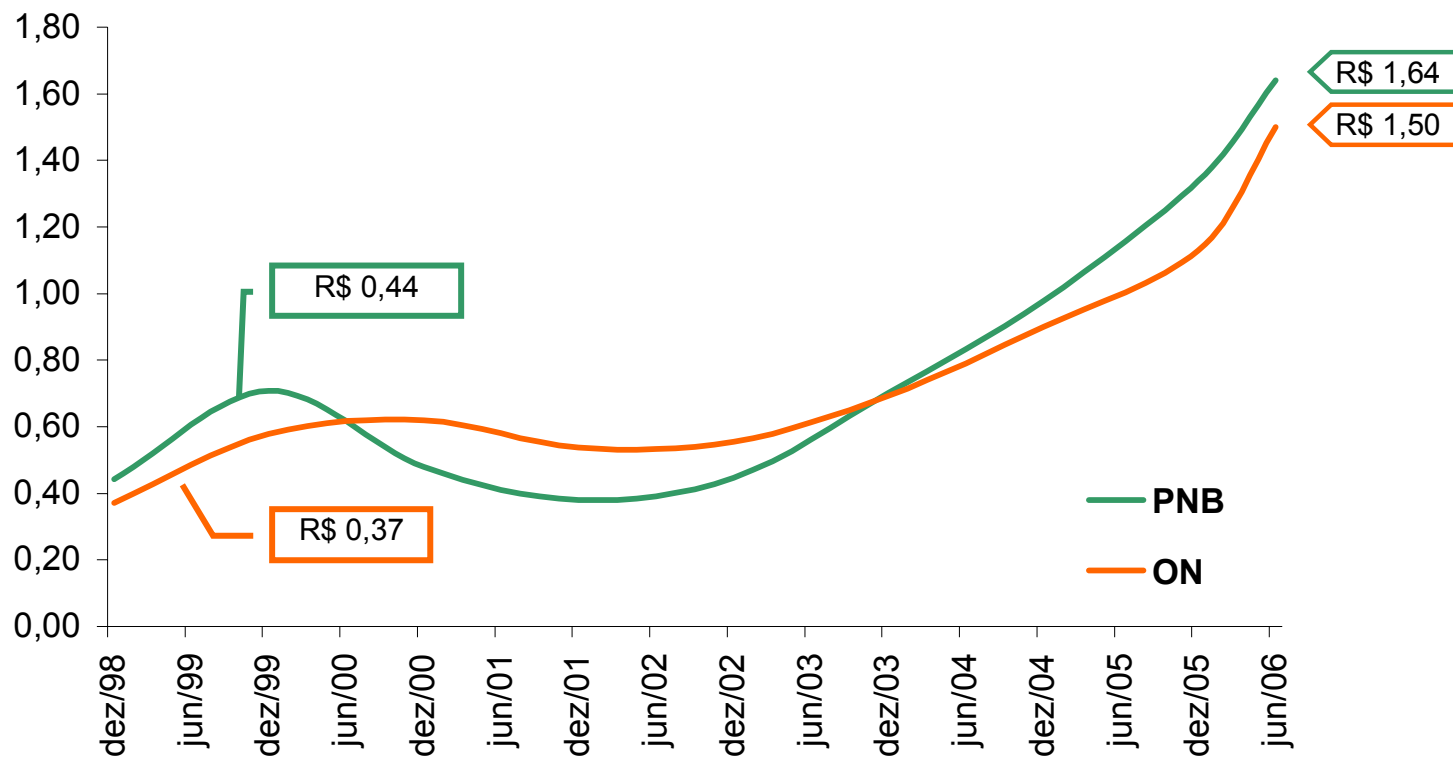
Dados Econômico-Financeiros

Cont.

Pagamento de Dividendos e JCP (R\$ milhões)



Evolução da Cotação das Ações em R\$/ação





Celesc

Centrais Elétricas de Santa Catarina S.A.



Conclusão



Celesc

Centrais Elétricas de Santa Catarina S.A.

Conclusão

Eventos Recentes

- ❖ Distribuição de JCP em 2006 : R\$ 50,0 milhões
- ❖ Departamento de RI
- ❖ Diretoria Comercial
- ❖ Venda de Ativos
- ❖ Reajuste Tarifário
- ❖ Desverticalização



Centrais Elétricas de Santa Catarina S.A.



Composição da Administração da Celesc



Celesc

Centrais Elétricas de Santa Catarina S.A.

Conselhos de Administração e Fiscal

Conselho de Administração

1- Representantes do Acionista Majoritário

Miguel Ximenes de Melo Filho

Içuriti Pereira da Silva

Max Roberto Bornholdt

2 - Independentes

Adelcio Machado dos Santos

Wadico Bucchi

Alaor Francisco dos Santos

Herbert Steinberg

3 - Representante do Acionista Minoritário

Ricardo Moritz

Francisco Teixeira Nobre

João Fernandes Moraes

4 - Representante dos Consumidores

Adermo Francisco Crispim

Glauco José Côrte

Representante dos Empregados

Arno Veiga Cugnier

Conselho Fiscal

1- Jurandir Sell Macedo Junior – independente

2 – Ronaldo Baungartem Junior

3 - Célio Goulart

4 – Humberto Dalsasso – minoritário ON

5 – Ricardo Campos Marques – minoritário PN



Celesc

Centrais Elétricas de Santa Catarina S.A.

