



Celesc

Centrais Elétricas de Santa Catarina S.A.



Destaque do Período


No 3T05, a Celesc registrou um crescimento de 21% na receita operacional líquida sobre o 3T04 totalizando R\$ 830 milhões e R\$ 2.224 milhões no acumulado de 9 meses, 15% superior ao mesmo período de 2004. Esse bom desempenho reflete, sobretudo o aumento na base de consumidores nos segmentos residencial e comercial nos quais as tarifas são mais elevadas. No período de 9 meses a tarifa média da Celesc foi de R\$ 228,41/MWh, 18% superior à tarifa praticada no mesmo período de 2004.

A venda de energia elétrica no 3T05, atingiu 3.420 GWh, com redução de 1% em relação ao 3T04 e no período de 9 meses, manteve-se praticamente estável. É importante destacar o crescimento do consumo nas classes residencial e comercial, num momento em que a atividade econômica no Brasil registra uma desaceleração. Outro destaque fica por conta da expansão contínua na base de consumidores que atingiu 2 milhões no final de outubro deste ano.

O lucro operacional EBIT aumentou de R\$ 83 milhões no 3T04 para R\$ 159 milhões no 3T05 e EBITDA do 3T05 registrou um crescimento de 88% em relação ao mesmo período de 2004, totalizando R\$ 205 milhões. No acumulado de janeiro a setembro, o EBITDA foi de R\$ 362 milhões com evolução 6%.

O lucro líquido do 3T05 totalizou R\$ 76 milhões, 24% superior ao 3T04 e R\$ 146 milhões no acumulado de 9 meses. Esse desempenho reflete o forte controle que a Companhia exerce sobre as despesas operacionais e o impacto positivo da desvalorização cambial sobre seus financiamentos. As receitas financeiras líquidas atingiram R\$ 16 milhões no 3T05.

É importante mencionar que a Celesc vem mantendo o ritmo de investimentos e de crescimento da capacidade de suprimento de energia, sem modificação significativa no seu perfil de endividamento. Em setembro a Companhia possuía uma dívida líquida de R\$ 173 milhões.



FACT SHEET

3T05

Perfil Corporativo


A CELESC é uma concessionária do serviço público de energia elétrica, tendo como acionista controlador o Estado de Santa Catarina com 50,2% de seu capital votante.

O Estado de Santa Catarina possui 293 municípios e a área de concessão da Celesc abrange 257 desses municípios (88% do total), bem como o município de Rio Negro no Estado do Paraná. A Celesc atua ainda no suprimento parcial de energia para outros 25 municípios e 11 municípios por meio da venda de energia a cooperativas de eletrificação rural. A CELESC é responsável pelo atendimento de 98% da energia elétrica consumida no Estado de Santa Catarina.

A Companhia opera com 12 usinas hidrelétricas gerando aproximadamente 3% da energia elétrica distribuída, sendo o restante fornecido pela Tractebel (48%), Itaipu (21%), Copel (22%) e o restante por outras companhias.

Atualmente a Celesc atende um total de 1.997.928 consumidores e conta com um quadro de 3.640 empregados.

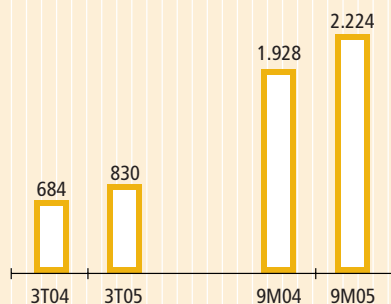
Balanco Energético do 9M05 em GWh



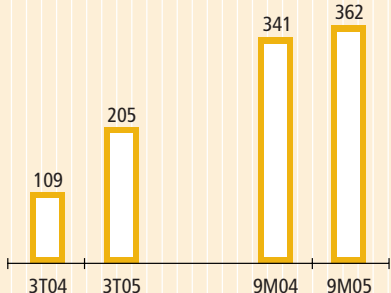
Principais Indicadores

R\$ milhões	3º Trimestre			Acum. 9 meses		
	2005	2004	Var.%	2005	2004	Var.%
Receita Operacional Líquida	830	684	21	2.224	1.928	15
Despesas Operacionais	(672)	(601)	12	(1.975)	(1.734)	14
Resultado Operacional (EBIT)	159	83	91	250	194	28
EBITDA	205	109	88	362	341	6
Lucro Líquido	76	61	24	146	141	3
Investimentos	79	41	95	181	143	26
Energia Vendida (GWh)	3.420	3.456	(1)	10.601	10.594	-
MWh/Empregado	940	942	-	2.915	2.887	1
Consumidores/Empregado	549	526	4	549	526	4

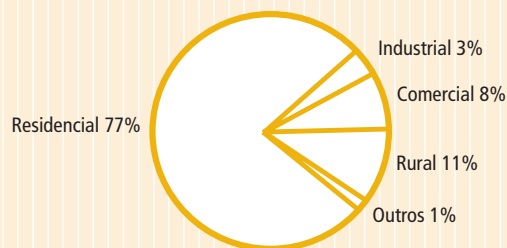
Receita Operacional Líquida (R\$ milhões)



Evolução do EBITDA (R\$ milhões)

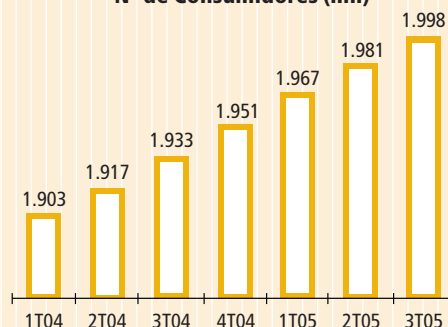


Distribuição por Consumidores - 9M05

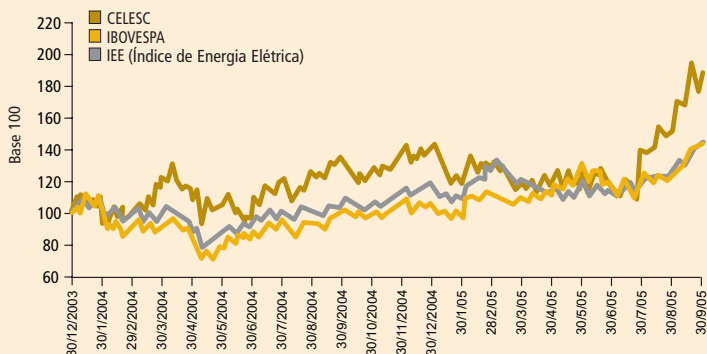


(* Poder Público, Iluminação Pública e Serviços Público.)

Nº de Consumidores (mil)



Desempenho da Ação da Celesc (CLSC6) versus Ibovespa e IEE



Consumo em MWh por Classe

Classe de Consumidores	3º Trimestre			Acum. 9 meses		
	2005	2004	Var.%	2005	2004	Var.%
Residencial	813,341	767,723	5.9	2,504,774	2,368,336	5.8
Industrial	1,485,094	1,625,707	(8.6)	4,531,802	4,829,350	(6.2)
Comercial	477,161	435,978	9.4	1,558,256	1,432,500	8.8
Rural	361,367	339,916	6.3	1,138,491	1,067,847	6.6
Poder Público	68,481	65,286	4.9	214,017	208,164	2.8
Iluminação Pública	107,276	107,649	(0.3)	320,133	321,923	(0.6)
Serviço Público	54,667	55,411	(1.3)	170,023	174,761	(2.7)
Sub-Total	3,367,387	3,397,670	(0.9)	10,437,496	10,402,881	0.3
Consumo Próprio	2,898	3,187	(9.1)	10,200	9,964	2.4
Suprimento de Energia	52,395	58,189	(10.0)	163,084	191,101	(14.7)
Total	3,422,680	3,459,046	(1.1)	10,610,780	10,603,946	0.1

Desverticalização da Celesc

O projeto de reestruturação societária da Celesc, considerado o mais adequado para atender as disposições da Lei Federal no 10.848, de 15 de março de 2004, revelou, através de estudos técnicos, custos tributários expressivos que poderiam afetar o equilíbrio econômico e financeiro da Celesc. O modelo que converte a atual empresa em Holding e cria duas subsidiárias integrais de geração e distribuição poderia ser extremamente custoso e diminuir a capacidade de investimento da Empresa.

Em 10 de agosto de 2005, o Estado de Santa Catarina, Acionista Controlador da Centrais Elétricas de Santa Catarina S.A., solicitou à ANEEL, nos termos do artigo 20, § 1º, da Lei no 10.848, a prorrogação do prazo para promover a segregação de atividades de geração e de distribuição de energia elétrica, em 18 (dezoito) meses, ou no tempo que a Agência Reguladora julgasse adequado.

Em 14 de setembro último, a ANEEL, pela Resolução Autorizativa no 317, confirmou a prorrogação do prazo até 30 de junho de 2006, para que a Celesc implemente a segregação de atividades conforme estabelece a Lei no 10.848. No dia 10/11/2005 a Assembléia Legislativa aprovou a venda das participações e das PCH's da CELESC.

Outros Dados

Número de Consumidores

A Celesc encerrou o terceiro trimestre de 2005 com um total de 1.997.928 consumidores, com aumento de aproximadamente 65 mil novas ligações em relação ao total registrado no mesmo período do ano anterior, mantendo o ritmo médio de crescimento dos três últimos anos.

Pessoal/Produtividade

A Celesc encerrou o terceiro trimestre de 2005, com um quadro funcional de 3.640 empregados, o que representa uma redução de 0,9% em relação ao mesmo período do ano anterior (3.673 empregados), devido à saída de empregados que aderiram ao Programa de Demissão Voluntária Incentivada – PDVI.

A Companhia mantém sua política de investimentos em tecnologia e de treinamento de pessoal, o que permite continuar registrando índices satisfatórios na relação vendas de energia por funcionário. No período de 9 meses, esse índice foi de 2.915 MWh por empregado, 1% acima do nível registrado no mesmo período de 2004, (2.887 MWh/empregado).

Tarifa Média

As tarifas de energia da Celesc, que sofreram aumento médio de 14,75% em agosto de 2005, com validade até 06 de agosto de 2006, ficaram em média em R\$ 228,41 por MWh nos primeiros nove meses de 2005, comparado a R\$ 193,48 por MWh, representando um aumento de 18%.

Investimentos

No 3T05, os investimentos realizados pela Celesc totalizaram R\$ 79 milhões, montante, 95% superior ao realizado no mesmo período de 2004. No período de nove meses foram desembolsados R\$ 181 milhões, com crescimento de 26% em relação ao acumulado em 9 meses de 2004. Historicamente, os investimentos da Celesc vêm concentrando-se no segmento de distribuição – 95% de janeiro a setembro deste ano.

Para maiores informações, favor acessar o website da Companhia: www.celesc.com.br ou entrar em contato com a Área de Relações com Investidores:

Aldo Roberto Schuhmacher

Tel: (55 48) 3231-5100

aldors@celesc.com.br

FIRB
FINANCIAL INVESTOR RELATIONS

Mário R. Mariante - Consultor

Tel: (55 11) 3897-6401

mario.mariante@firb.com

