




**Celesc**

Centrais Elétricas de Santa Catarina S.A.



### Destaque do Período

- No 1T05, a Celesc registrou venda de 3.596 MWh de energia com redução de 0,5% em relação ao mesmo período de 2004. A energia requerida totalizou 3.942 MWh, 0,9% acima do volume do 1T04. A geração própria foi de 117 MWh no mesmo nível 1T04 e equivalente a 3% do total requerido, mesmo percentual registrado no acumulado de 2004.
- A tarifa média de venda na área de concessão da Celesc – líquida de ICMS - que sofreu um reajuste médio de 9,37% em agosto de 2004, ficou em R\$ 217,94/MWh no primeiro trimestre de 2005, representando um aumento de 16% sobre a tarifa média de 1T04, igual a R\$ 187,51 por MWh.
- A receita operacional líquida atingiu R\$ 696 milhões, com crescimento de 9,3% em relação ao 1T04. Esse desempenho reflete o aumento de 3,3% no número de consumidores e o reajuste tarifário ocorrido em agosto de 2004, embora tenha sido registrada uma redução de 0,5% nas vendas de energia.
- O EBITDA totalizou R\$ 55 milhões no 1T05 contra R\$ 142 milhões no mesmo período de 2004. Essa redução foi devido a amortização parcial da Parcela "A", incidentes sobre a compra de energia elétrica e dos encargos intra-setoriais (CCC e CDE), ocorrida no 1T05.
- O lucro líquido do período totalizou R\$ 23 milhões representando uma redução de 57% em relação ao mesmo período do exercício anterior. Essa redução reflete principalmente o aumento significativo das despesas com a energia elétrica comprada para revenda, conta de consumo de combustíveis – CCC e conta de desenvolvimento energético - CDE.
- A disponibilidade de caixa no final de março totalizou R\$ 189 milhões, 8% superior ao saldo registrado no final do exercício de 2004, igual a R\$ 175 milhões.



## FACT SHEET

1T05

### Perfil Corporativo

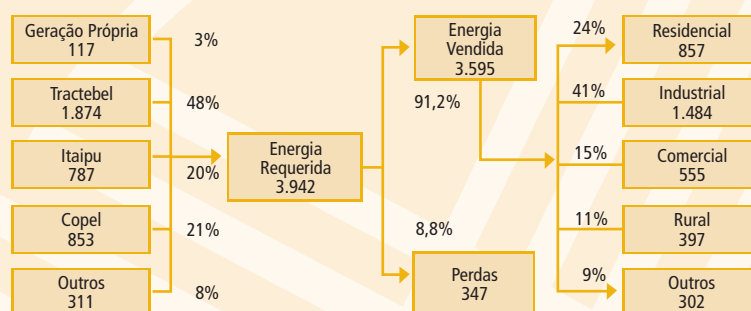
A CELESC é uma concessionária do serviço público de energia elétrica no Estado de Santa Catarina, responsável pelo atendimento de 98% de energia consumida no Estado. A Companhia é controlada pelo Estado de Santa Catarina com 50,2% do capital votante.

O Estado de Santa Catarina possui 293 municípios e a área de concessão da Celesc abrange 257 desses municípios (88% do total), bem como o município de Rio Negro no Estado do Paraná. A Celesc atua ainda no suprimento parcial de energia para outros 25 municípios e 11 municípios por meio da venda de energia a cooperativas de eletrificação rural.

A Companhia opera com 12 usinas hidrelétricas gerando aproximadamente 3% da energia elétrica distribuída, sendo o restante fornecido pela Tractebel (48%), Itaipu (20%), Copel (21%) e o restante por outras companhias.

Atualmente a Celesc atende um total de 1.966.997 consumidores e conta com um quadro de 3.593 empregados.

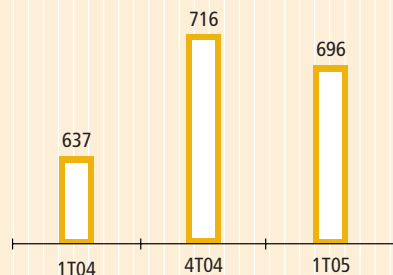
### Balanco Energético do 1T05 em GWh



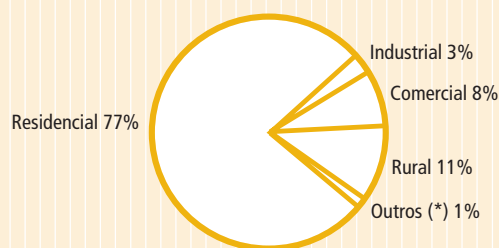
### Principais Indicadores

R\$ milhões	Trimestre			Variação	
	1T05	1T04	4T04	1T05 / 1T04	1T05 / 1T04
Receita Operacional Líquida	696	637	716	9	(3)
Despesas Operacionais	(664)	(578)	(723)	15	(8)
Resultado Operacional (EBIT)	32	59	(7)	(46)	-
EBITDA	55	142	105	(61)	(48)
Lucro Líquido	23	54	60	(57)	(62)
Investimentos	28	52	52	(46)	(46)
Energia Vendida (GWh)	3.595	3.614	3.456	(1)	4
MWh/Empregado	999,7	1.009,8	956,5	(1)	5
Consumidores/Empregado	548	532	541	3	1

## Receita Operacional Líquida (R\$ milhões)

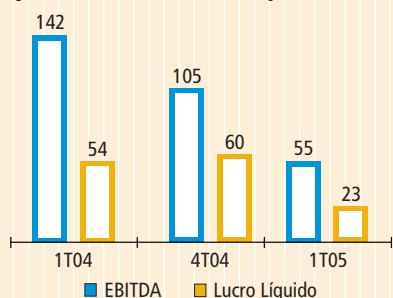


## Distribuição por Consumidores - 1T05

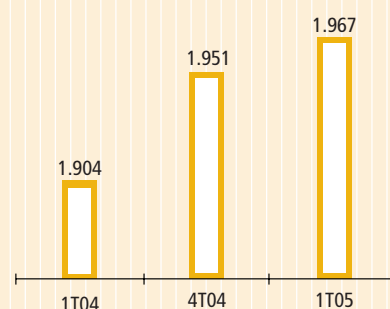


(\*) Poder Público, Iluminação Pública e Serviços Públicos.

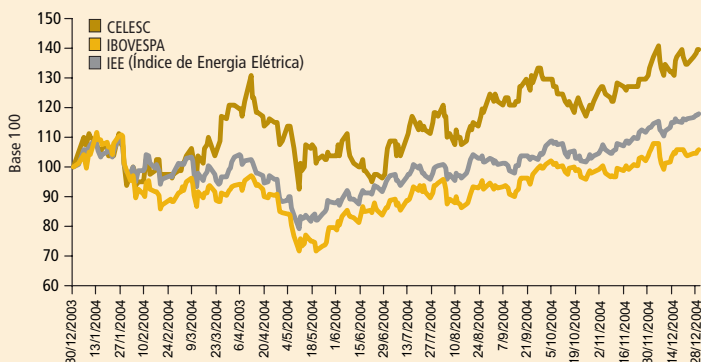
## Evolução do EBITDA e Lucro Líquido (R\$ milhões)



## Nº de Consumidores (mil)



## Desempenho da Ação da Celesc (CLSC6) versus Ibovespa e IEE



## Consumo em MWh por Classe

Classe de Consumidores	Trimestre			Variação	
	1T05	1T04	4T04	1T05 / 1T04	1T05 / 1T04
Residencial	857.365	829.871	770.808	3,3	11,2
Industrial	1.484.029	1.566.831	1.567.745	(5,3)	(5,3)
Comercial	555.247	528.500	475.415	5,1	16,8
Rural	397.448	374.689	354.867	6,1	12,0
Poder Público	74.300	72.368	57.446	2,7	29,3
Iluminação Pública	106.373	106.412	106.661	0,0	(0,3)
Serviço Público	59.508	62.539	57.212	(4,8)	4,0
<b>Sub-Total</b>	<b>3.534.270</b>	<b>3.541.210</b>	<b>3.390.154</b>	<b>(0,2)</b>	<b>4,3</b>
Consumo Próprio	3.874	3.658	3.248	5,9	19,3
Suprimento de Energia	57.461	68.638	61.941	(16,3)	(7,2)
<b>Total</b>	<b>3.595.605</b>	<b>3.613.506</b>	<b>3.455.343</b>	<b>(0,5)</b>	<b>4,1</b>

## Desverticalização da Celesc

Em setembro de 2004 a administração da Celesc aprovou o Projeto de Lei referente a nova reestruturação administrativa, técnica e societária da empresa para ser submetido à aprovação da Assembleia Legislativa do Estado. A Lei No 10.848 de 15 de março de 2004, que trata do novo modelo do Setor de Energia Elétrica Brasileiro estabelece um prazo de até 18 meses para as concessionárias desverticalizarem as suas operações. O prazo para desverticalização das atividades da Celesc encerra em 15 de setembro de 2005.

Após a conclusão deste processo a Celesc deverá ter criado duas subsidiárias de capital fechado para desenvolverem as atividades de Geração e de Distribuição de energia elétrica: Celesc Geração S.A. e Celesc Distribuição S.A., e transformado o atual modelo societário da Celesc em Holding – acoplando as participações em outros negócios.

## Outros Destaques

- PESSOAL/PRODUTIVIDADE - A Celesc encerrou o 1T05 com um quadro de 3.593 empregados com redução de 0,4% em relação ao quadro do final de 2004 (3.609 empregados). Essa diminuição do quadro de funcionários vem sendo conseguida através de constante investimento em tecnologia, política de treinamento e do Programa de Demissão Voluntária Incentivada.
- No 1T05, a Celesc registrou uma redução de 1% no índice de vendas de energia por funcionário passando de 1.009,8 MWh por empregado no 1T04 para 999,7 no 1T05. Por outro lado, houve um crescimento de 2,8% na relação consumidores por empregado, com aumento de 532 no 1T04 para 548 no 1T05.
- Mercado de Capitais - No 1T05, as ações preferenciais classe B (CLSC6) da Celesc apresentaram um desempenho inferior ao índice Bovespa e ao Índice de Energia Elétrica – IEE, com redução de 15,6%, contra valorização de 1,6% do Ibovespa e 2,8% do IEE. O fraco desempenho no último trimestre afetou o desempenho acumulado de 12 meses, conforme demonstrado na tabela abaixo, revertendo a valorização acumulada no período para menos 2,7%.
- Investimentos - No 1T05, a Celesc realizou investimentos totais de R\$ 52 milhões, 91% concentrados no segmento de distribuição.

Para maiores informações, favor acessar o website da Companhia: [www.celesc.com.br](http://www.celesc.com.br) ou entrar em contato com a Área de Relações com Investidores:

**Aldo Roberto Schuhmacher**

Tel: (55 48) 231-5100  
aldors@celesc.com.br

**FIRB**  
FINANCIAL INVESTOR RELATIONS

**Mário R. Mariente** - Consultor  
Tel: (55 11) 3897-6467  
mario.mariente@firb.com

