




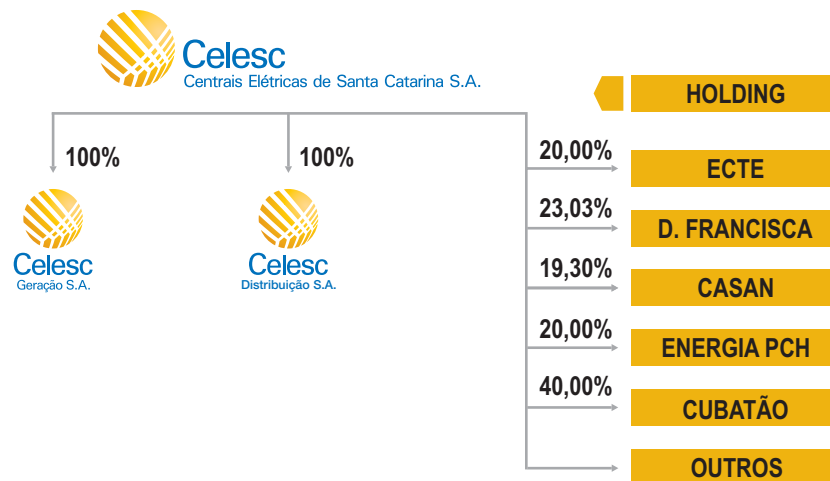
FACT SHEET 1T07



Perfil Corporativo

A Celesc é controlada pelo Governo do Estado de Santa Catarina com 50,2% das ações ordinárias. A Companhia é holding no setor elétrico para o Estado de Santa Catarina, responsável pelo atendimento de 92% do consumo no Estado, atendendo mais de 2 milhões de unidades consumidoras, em baixa e alta tensão. Sua área de concessão se estende por 257 municípios em Santa Catarina (que conta com 293 municípios) e o município de Rio Negro, situado no Estado do Paraná.

A Celesc atua ainda no suprimento parcial de energia para outros 25 municípios e na venda de energia para cooperativas de eletrificação rural para 11 municípios. A área de geração de energia elétrica da Celesc é constituída por 12 Pequenas Centrais Hidrelétricas – PCH's, que possuem potência instalada de 81,31 MW.



Principais Indicadores

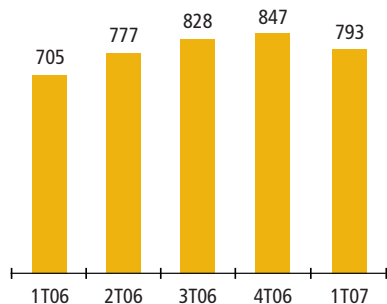
R\$ milhões	1º Trimestre		
	2007	2006	Var. %
Receita Operacional Líquida	793	705	12
Despesas Operacionais	(693)	(645)	7
Resultado Operacional (EBIT)	100	60	66
EBITDA	134	109	23
Lucro Líquido	132	55	139
Investimentos	107	75	43
Energia Vendida (GWh)	3.527	3.529	-
MWh/Empregado	897	947	(5)
Consumidores/Empregado	534	545	(2)

Obs: Energia vendida exclui o consumo próprio.

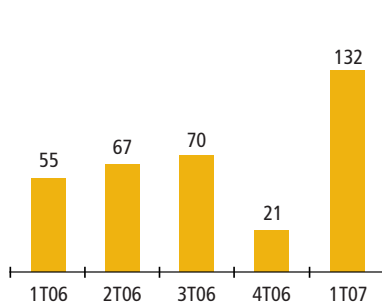
Destques do Período

- A Celesc encerrou o 1T07 com um total de 2,098 mil consumidores, com aumento de 3,2% em relação a posição no mesmo período de 2006, o que corresponde a 75,7 mil novos consumidores.
- As vendas de energia permaneceram estáveis no período comparativo, totalizando 3.523 GWh no final de março deste exercício. A redução de 10% no consumo da classe industrial, principal segmento de consumo, foi compensada pelo crescimento da demanda nas demais classes, com destaque para a residencial que evoluiu 7% no período.
- A receita operacional líquida cresceu 12% no 1T07 alcançando R\$ 793 milhões. Esse desempenho reflete não só o incremento na receita do fornecimento de energia favorecida pela revisão tarifária em períodos anteriores e pelo aumento da participação da classe residencial no mix de vendas (sobre a qual incidem tarifas mais elevadas). A receita gerada pela TUSD – Taxa de Utilização do Sistema de Distribuição, vem se mantendo próxima de R\$ 35 milhões nos últimos trimestres.
- No 1T07, o EBITDA (lucro antes dos juros, impostos, depreciação/amortização e provisões) atingiu R\$ 134 milhões, com aumento de 23% em relação ao mesmo período de 2006. A margem EBITDA subiu de 15% no 1T06 para 17% no 1T07.
- O resultado líquido do 1T07 atingiu R\$ 132 milhões com evolução de 139% em relação ao 1T06. Esse desempenho reflete, além dos fatores operacionais que resultaram num crescimento expressivo do lucro operacional, a receita não operacional líquida de R\$ 85,9 milhões, gerada pelo ganho e alienação de bens e direitos no valor de R\$ 79,5 milhões. Este ganho refere-se à venda de 14,63% da participação da Celesc na Maesa.
- Destaque para o baixo endividamento da Celesc, que encerrou o 1T07 com uma dívida líquida de apenas R\$ 10 milhões.
- A tarifa média de venda praticada no 1T07 foi de R\$ 272,26/MWh (líquido de ICMS), contra R\$ 251,48 no 1T06 com variação de 8,3%.

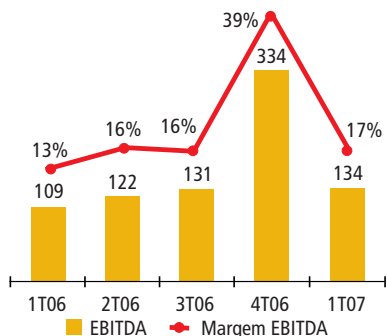
Receita Operacional Líquida - R\$ milhões



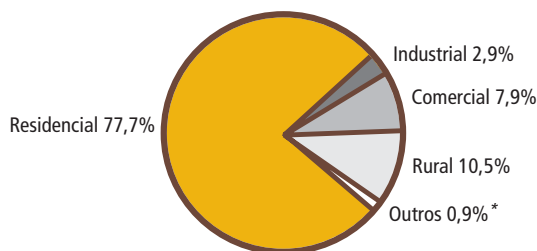
Lucro Líquido - R\$ milhões



Ebitda - R\$ milhões



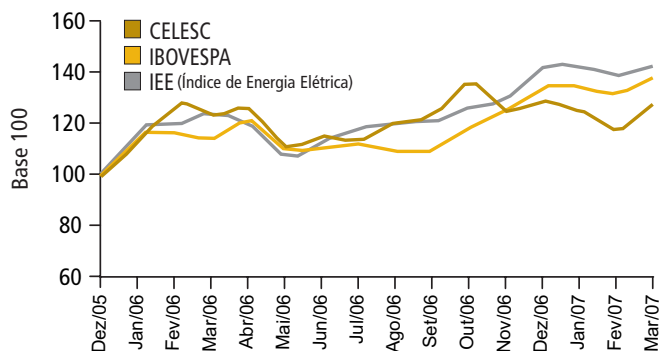
Distribuição por Consumidores - Mar/2007



* Outros: Inclui Poder público, Iluminação Pública e Serviço Público.



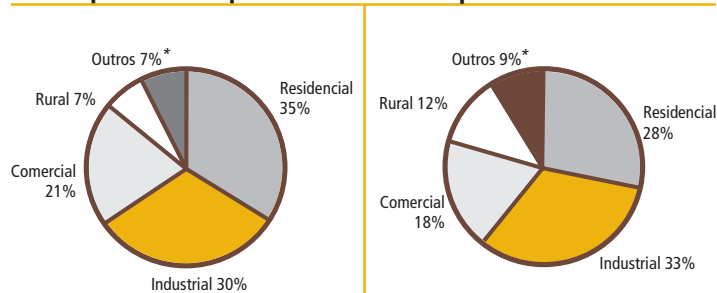
Desempenho da Ação da Celesc (CLSC6) versus Ibovespa e IEE (31/12/05 a 31/03/07)



Consumo em MWh por Classe

Classe de Consumidores	1º Trimestre			
	R\$ million	2007	2006	Var.%
Residencial	997.112	931.548		7
Industrial	1.138.601	1.269.118		(10)
Comercial	648.080	608.662		6
Rural	428.476	410.112		4
Poder Público	87.286	83.641		4
Iluminação Pública	106.148	108.270		(2)
Serviço Público	65.072	60.524		8
Sub-Total	3.470.775	3.471.875		-
Consumo Próprio	3.759	3.987		(6)
Suprimento de Energia	52.647	53.432		(1)
Total	3.527.181	3.529.294		-

Receita por Classe - Líquida de ICMS Vendas por Classe - MWh / 1T07



* Outros: Inclui Poder público, Iluminação Pública, Serviço Público e Suprimento de Energia.

Aquisição da Companhia de Gás de Santa Catarina - SCGÁS

Em 18 de dezembro de 2006, o Estado de Santa Catarina ofertou à Celesc o controle acionário da Companhia de Gás de Santa Catarina - SCGÁS, pelo valor de R\$ 93 milhões, onde o Estado de Santa Catarina é detentor de 1.827.415 ações ordinárias, equivalentes a 51% das ações com direito a voto da referida Companhia.

Em decorrência dessa negociação, a Celesc como sinal e princípio de pagamento antecipado no dia 21 de dezembro de 2006 o valor de R\$18,6 milhões, conforme Instrumento Particular de Promessa de Compra e Venda de Ações assinado em 20 de dezembro de 2006. O saldo no valor de R\$74,4 milhões será pago no montante da transferência das ações, que deverá ocorrer após a obtenção da última aprovação da Petróleo Brasileiro S.A. - Petrobrás, prevista para 2007.

Preferenciais Classe B - CLSC6

Cotação em 30/12/06: R\$ 33,80/ação

Desempenho da Ação em 1T07

CLSC6: 2,6%

Bovespa: 20,7%

Valor de Mercado

R\$ 1,3 bilhão

US\$ 656 milhões

Total de Ações Emitidas

Ordinárias: 15.527.137

Preferenciais Classe A: 55.825

Preferenciais Classe B: 22.988.629

Total: 38.571.591

Para maiores informações, favor acessar o website da Companhia: www.celesc.com.br ou entrar em contato com a Área de Relações com Investidores:

Aldo Roberto Schuhmacher

Tel: (55 48) 3231-5100

aldors@celesc.com.br

FIRB
FINANCIAL INVESTOR RELATIONS

Mário R. Mariante - Consultor

Tel: (55 11) 3897-6401

mario.mariante@firb.com