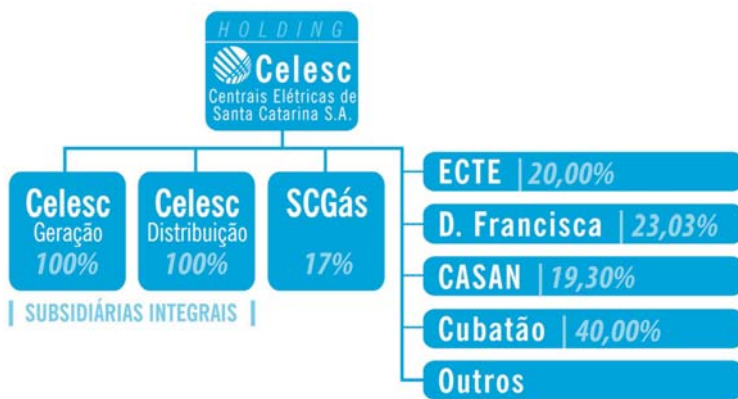


### Perfil Corporativo

- A Celesc é a concessionária de energia elétrica que responde pela prestação de serviços para 92% do território catarinense, atendendo mais de 2 milhões de unidades consumidoras, em baixa e alta tensão.
- Sua área de concessão se estende por 262 municípios do Estado de Santa Catarina – que conta com 293 municípios – além do município de Rio Negro, situado no Estado do Paraná.
- A Celesc atua ainda no suprimento parcial de energia para outros 25 municípios e na venda de energia para cooperativas de eletrificação rural para 11 municípios.
- A área de geração de energia elétrica da Celesc é constituída por 12 Pequenas Centrais Hidrelétricas – PCH's, que possuem potência instalada de 82,62 MW.
- A Companhia é controlada pelo Estado de Santa Catarina, que detém 50,18% das ações

### Destques do Período

- A receita operacional líquida da Celesc no 4T07 alcançou R\$ 877,4 milhões, crescimento de 19,8% em relação ao mesmo período de 2006. No ano de 2007, a receita operacional líquida atingiu R\$ 3.166,8 milhões, 10,4% maior que o valor de R\$ 2.867,8 milhões atingido em 2006. O crescimento do mercado de energia elétrica e os efeitos da Receita Operacional Líquida da SCGÁS (R\$ 100,9 milhões) foram os principais motivos desse acréscimo;
- O volume de energia vendido pela Celesc atingiu 3.389 GWh no 4T07, um crescimento de 3,4% em relação ao mesmo período de 2006, influenciado pela recuperação do consumo da classe industrial e a manutenção da tendência de crescimento das classes residencial e comercial. No ano de 2007, o consumo atingiu 13.804 GWh, um crescimento de 3,6% em relação ao ano de 2006;
- A razão entre energia vendida (MWh) e empregados apresentou crescimento de 6,4% ante o final de 2006 e a proporção entre consumidores e empregados também apresentou aumento e cresceu 5,8% em relação a 2006;
- O EBITDA alcançou R\$ 174,9 milhões no 4T07 ante R\$ 334,2 milhões no mesmo período do ano anterior. No acumulado de 2007, o EBITDA atingiu o valor de R\$ 578,5 milhões, inferior ao de 2006 em 16,9% e que foi R\$ 696,0 milhões. O EBITDA de 2006 contempla receita extraordinária decorrente da recuperação de despesa originada pela desistência de empregados que inicialmente se inscreveram no Programa de Demissão Voluntária Incentivada – PDVI em 2002;
- Os investimentos da Celesc cresceram 9,6% no ano de 2007 e alcançaram R\$ 343,1 milhões. O perfil dos investimentos continua semelhante ao dos últimos trimestres, com destaque para os investimentos da Celesc Distribuição;
- A Celesc manteve uma posição financeira confortável ao final de dezembro de 2007 com caixa líquido de R\$ 324,4 milhões;
- A Celesc realizou uma captação junto ao mercado de capitais no montante de R\$ 200 milhões, via FIDC da subsidiária Celesc Distribuição S.A.. A operação objetiva custear parte dos investimentos da Companhia em 2008 e os maiores compradores das quotas oferecidas pela Celesc foram fundos de investimento, que adquiriram 179 quotas, somando R\$ 179 milhões.

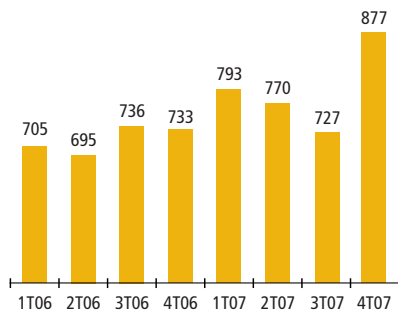


### Principais Indicadores

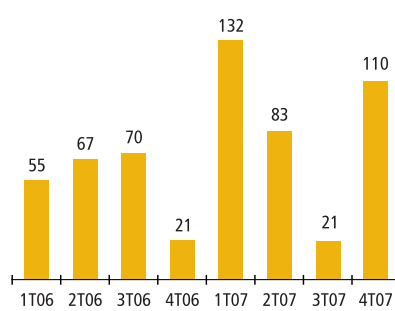
R\$ milhões	4º Trimestre			Acumulado 12 Meses		
	2007	2006	Var.%	2007	2006	Var.%
Receita Operacional Bruta	1.321	1.195	11	4.983	4.654	7
Receita Operacional Líquida	877	733	20	3.167	2.868	10
Despesas Operacionais	(738)	(738)	-	(2.803)	(2.664)	5
Resultado Operacional (EBIT)	140	(5)	-	363	204	78
EBITDA	175	334	(48)	579	696	(17)
Lucro Líquido	110	21	412	346	214	62
Investimentos	66	80	(17)	343	313	10
Energia Vendida (GWh)	3.389	3.277	3	13.804	13.325	4
MWh/Empregado	863	811	6	3.520	3.358	5
Consumidores/Empregado	545	515	6	545	515	6

Obs: Energia vendida exclui o consumo próprio.

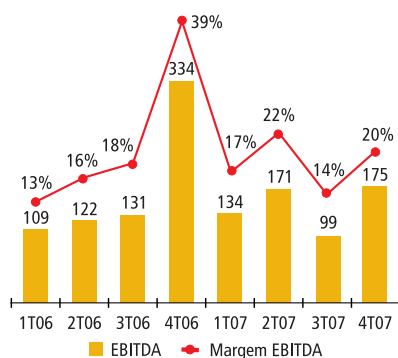
### Receita Operacional Líquida - R\$ milhões



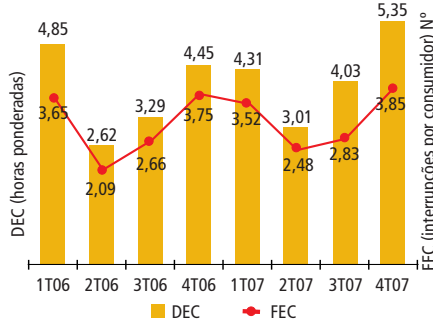
### Lucro Líquido - R\$ milhões



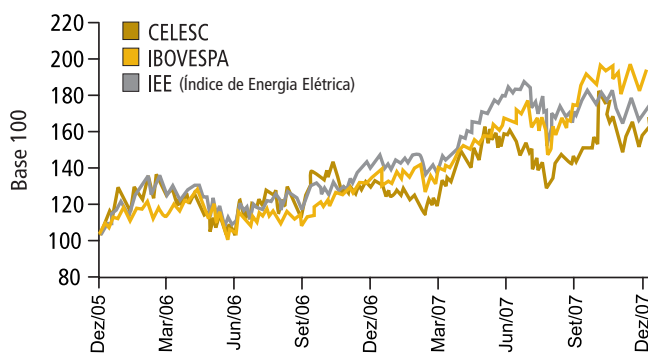
### Ebitda - R\$ milhões



### Indicadores de Eficiência (DEC e FEC)



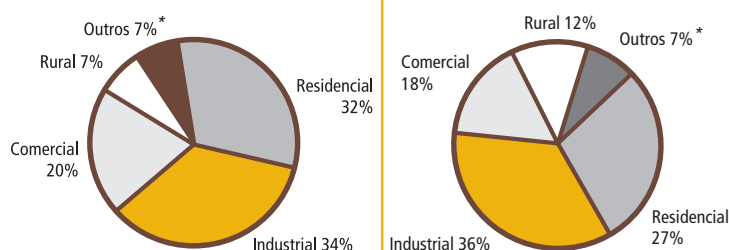
### Desempenho da Ação da Celesc (CLSC6) versus Ibovespa e IEE (31/12/05 a 31/12/07)



### Consumo em MWh por Classe

Classe de Consumidores	4º Trimestre			Acumulado 12 meses		
	2007	2006	Var.%	2007	2006	Var.%
Residencial	890.531	847.263	5	3.709.949	3.448.602	8
Industrial	1.202.207	1.198.963	-	4.863.121	4.955.031	(2)
Comercial	581.720	539.573	8	2.347.301	2.171.995	8
Rural	406.734	400.370	2	1.640.772	1.568.520	5
Poder Público	76.530	66.058	16	321.231	294.077	9
Iluminação Pública	110.580	109.344	1	435.943	434.685	-
Serviço Público	59.996	60.035	-	256.458	238.108	8
<b>Sub-Total</b>	<b>3.328.298</b>	<b>3.221.606</b>	<b>3</b>	<b>13.574.775</b>	<b>13.111.018</b>	<b>4</b>
Consumo Próprio	3.054	3.300	(7)	13.566	13.596	-
Suprimento de Energia	58.062	52.423	11	215.970	200.055	8
<b>Total</b>	<b>3.389.414</b>	<b>3.277.329</b>	<b>3</b>	<b>13.804.311</b>	<b>13.324.669</b>	<b>4</b>

### Receita por Classe - Líquida de ICMS Vendas por Classe - MWh / 4T07



\* Outros: Inclui Poder público, Iluminação Pública, Serviço Público e Suprimento de Energia.

### Prêmios e Reconhecimentos

- Em 2007, a Celesc foi merecedora de várias premiações. Dentre esses reconhecimentos destacam-se:
- O prêmio como a quinta melhor empresa do setor elétrico brasileiro no ranking da revista Valor 1000;
  - A 11ª colocação no ranking das maiores empresas da região Sul, de acordo com a edição do Balanço Anual da revista Gazeta Mercantil;
  - O recebimento, pela quinta vez consecutiva, do Prêmio CIER de Qualidade, categoria Ouro, entregue pela Comissão de Integração Energética Regional – CIER, que congrega 47 empresas do setor elétrico latino-americano.
  - A classificação como o 71º maior grupo empresarial do País, segundo a pesquisa Valor 200 Maiores Grupos - edição 2007, da Revista Valor Econômico.
  - Recebeu da Associação Brasileira de Distribuidoras de Energia Elétrica – Abradee, os prêmios como Melhor Distribuidora da Região Sul e também como Melhor Distribuidora na Avaliação do Cliente, junto com as distribuidoras Elektro (SP) e Escelsa (ES).

### Preferenciais Classe B – CLSC6

Cotação em 31/12/07: R\$ 42,50/ação

### Desempenho da Ação no 4T07

CLSC6: 13,3%

Ibovespa: 5,7%

### Valor de Mercado

R\$ 1,8 bilhão

US\$ 1 bilhão

### Total de Ações Emitidas

Ordinárias:	15.527
Preferenciais Classe A:	52
Preferenciais Classe B:	22.992
Total:	38.572

Para maiores informações, favor acessar o website da Companhia: [www.celesc.com.br](http://www.celesc.com.br) ou entrar em contato com a Área de Relações com Investidores:

**Aldo Roberto Schuhmacher**

Tel: (55 48) 3231-5100

[aldors@celesc.com.br](mailto:aldors@celesc.com.br)

**FIRB**  
FINANCIAL INVESTOR RELATIONS

**Fernando Campos** - Consultor

Tel: (55 11) 3897-6857

[fernando.campos@firb.com](mailto:fernando.campos@firb.com)