




FACT SHEET 3T08

Impresso Especial

99113-9/2006-DR/SC
CELESC

...CORREIOS...



Perfil Corporativo

- A Celesc é a concessionária de energia elétrica que responde pela prestação de serviços para 92% do território catarinense, atendendo mais de 2 milhões de unidades consumidoras, em baixa e alta tensão.
- Sua área de concessão se estende por 262 municípios do Estado de em Santa Catarina – que conta com 293 municípios – além do município de Rio Negro, situado no Estado do Paraná.
- A Celesc atua ainda no suprimento parcial de energia para outros 25 municípios e na venda de energia para cooperativas de eletrificação rural para 11 municípios.
- A área de geração de energia elétrica da Celesc é constituída por 12 Pequenas Centrais Hidrelétricas – PCH's, que possuem potência instalada de 82,62 MW.
- Desde setembro de 2007, quando assumiu o controle da Companhia de Gás de Santa Catarina, a Celesc atua também no segmento de distribuição de gás canalizado. A SCGás conta com 707,5 quilômetros de redes de distribuição, sendo a 5ª maior distribuidora de gás canalizado do país em extensão de redes.
- A Companhia é controlada pelo Estado de Santa Catarina, que detém 50,18% das ações ordinárias.



Principais Indicadores

R\$ milhões	3º Trimestre			Acumulado 9 Meses		
	2008	2007	Var.%	2008	2007	Var.%
Receita Operacional Bruta	1.321	1.169	13	4.026	3.662	10
Receita Operacional Líquida	880	727	21	2.676	2.289	17
Despesas Operacionais	(790)	(691)	14	(2.286)	(2.066)	11
Resultado Operacional (EBIT)	90	35	155	389	224	74
EBITDA	127	63	101	500	306	63
Lucro Líquido	43	21	105	264	236	12
Investimentos	127	46	175	261	277	(6)
Energia Vendida (GWh)	3.675	3.369	9	11.007	10.415	6
MWh/Empregado	944	861	10	2.828	2.657	6
Consumidores/Empregado	563	543	4	563	543	4

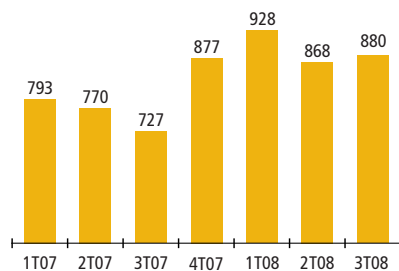
Obs: Energia vendida exclui o consumo próprio.

Destques do Período

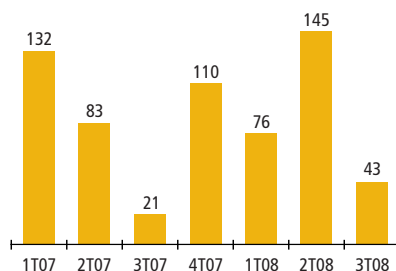
- A Celesc registrou receita operacional líquida de R\$ 879,5 milhões no 3T08, uma evolução de 21,0% em relação ao mesmo período de 2007. No acumulado de 2008, a receita operacional líquida somou R\$ 2.675,7 milhões, um crescimento de 16,9% em relação ao 9M07. Os fatores que mais contribuíram para esse desempenho foram o aumento do volume de energia distribuída e a receita com fornecimento de gás;
- No 3T08, a energia distribuída pela Celesc para o mercado cativo atingiu 3.672 GWh, um crescimento de 9,4% em relação ao 3T07. Esse desempenho foi especialmente influenciado pela manutenção da tendência de crescimento da classe industrial, que evoluiu 13,6% na comparação entre o 3T08 e o 3T07;
- Em 5 de agosto, a ANEEL divulgou o índice de revisão média das tarifas de fornecimento de energia elétrica na área de concessão da Celesc Distribuição; os novos valores começaram a vigorar no dia 7 de agosto com impacto de -3,36%, em média, na conta para o consumidor;
- A Celesc registrou EBITDA de R\$ 127,2 milhões no 3T08, uma evolução de 100,5% em relação ao terceiro trimestre de 2007. Nos primeiros nove meses de 2008, o EBITDA cresceu 63,4% em relação ao 9M07 e totalizou R\$ 499,7 milhões;
- Os investimentos da Celesc totalizaram R\$ 126,5 milhões no terceiro trimestre de 2008, com foco no sistema de distribuição. Nos nove primeiros meses de 2008, o valor dos investimentos foi 5,8% inferior ao do período equivalente do ano anterior e atingiu R\$ 261,0 milhões;
- A Celesc manteve uma posição financeira confortável ao final de setembro de 2008, com caixa líquido de R\$ 334,6 milhões;



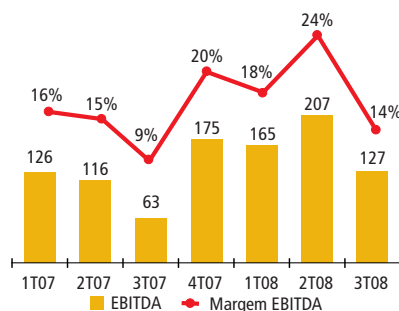
Receita Operacional Líquida - R\$ milhões



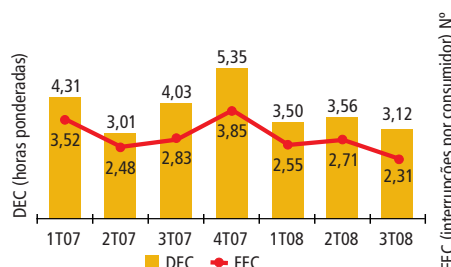
Lucro Líquido - R\$ milhões



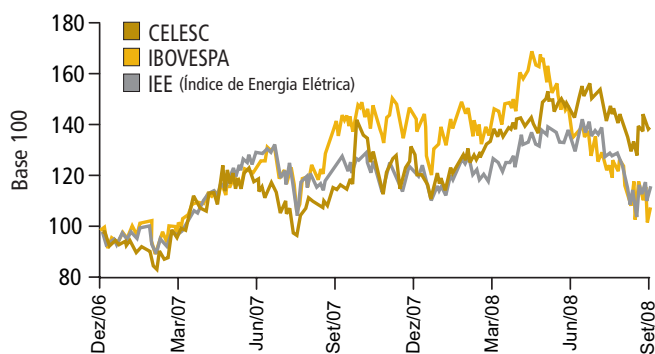
Ebitda - R\$ milhões



Indicadores de Eficiência (DEC e FEC)



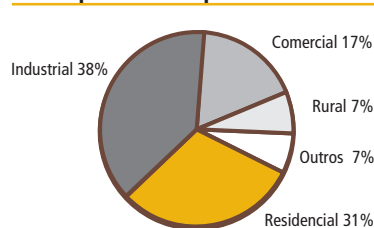
Desempenho da Ação da Celesc (CLSC6) versus Ibovespa e IEE (31/12/06 a 30/09/08)



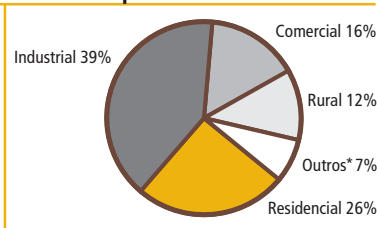
Consumo em MWh por Classe

Classe de Consumidores	3º Trimestre			Acumulado 9 meses		
	2008	2007	Var. %	2008	2007	Var. %
Residencial	919.006	883.463	4	2.853.296	2.819.418	1
Industrial	1.422.867	1.252.630	14	4.052.951	3.660.914	11
Comercial	570.865	525.182	9	1.843.683	1.765.581	4
Rural	421.289	397.856	6	1.295.756	1.234.038	5
Poder Público	76.274	73.629	4	232.521	244.701	(5)
Iluminação Pública	111.885	109.606	2	334.685	325.363	3
Serviço Público	63.046	62.790	-	190.840	196.462	(3)
Sub-Total	3.585.232	3.305.156	8	10.803.732	10.246.477	5
Consumo Próprio	3.211	3.219	-	9.870	10.512	(6)
Suprimento de Energia	86.570	61.062	42	193.270	157.908	22
Total	3.675.013	3.369.437	9	11.006.872	10.414.897	6

Receita por Classe - Líquida de ICMS / 3T08



Vendas por Classe - MWh / 3T08



* Outros: Inclui Poder público, Iluminação Pública, Serviço Público e Suprimento de Energia.

Prêmios e Reconhecimentos

Prêmio Fritz Muller 2008

A Celesc recebeu, em cerimônia realizada no último dia 8, o Prêmio Fritz Müller, concedido pela Fundação do Meio Ambiente – FATMA, às empresas e instituições promotoras de projetos voltados ao uso racional dos recursos naturais e à busca de soluções inovadoras para minimizar o impacto de suas atividades no meio ambiente.

Nesta edição 2008, a FATMA concede o troféu à Celesc em reconhecimento ao conjunto de ações desenvolvido pela Empresa no aperfeiçoamento de programas como o de gestão de resíduos e, principalmente, pela conquista do licenciamento ambiental corretivo de 2.820 km de linhas de transmissão e de 115 subestações, que foram construídas antes do licenciamento tornar-se uma exigência legal.

"As Melhores Companhias para os Acionistas" - Revista Capital Aberto

A Celesc ficou em terceiro lugar entre "As Melhores Companhias para os Acionistas", no Ranking 2008 da Revista Capital Aberto, publicação especializada para o Mercado de Capitais. O troféu é concedido baseado nos critérios de liquidez, criação de valor, retorno financeiro, governança corporativa e sustentabilidade das empresas que possuem ações negociadas na Bolsa de Valores de SP. A Celesc foi uma das 86 companhias avaliadas, após pré-seleção de empresas com presença em pelo menos 90% dos pregões realizados nos 12 meses anteriores a maio de 2008.

Preferenciais Classe B – CLSC6

Cotação em 30/09/08: R\$ 44,30/ação

Desempenho da Ação no 2T08

CLSC6: -6,5%

Ibovespa: -23,8%

Valor de Mercado

R\$ 1,8 bilhão

US\$ 1,2 bilhão

Total de Ações Emitidas

Ordinárias:	15.527
Preferenciais Classe A:	52
Preferenciais Classe B:	22.992
Total:	38.572

Para maiores informações, favor acessar o website da Companhia: www.celesc.com.br ou entrar em contato com a Área de Relações com Investidores:

Aldo Roberto Schuhmacher
Tel: (55 48) 3231-5100
aldors@celesc.com.br

FIRB
FINANCIAL INVESTOR RELATIONS

Fernando Campos - Consultor
Tel: (55 11) 3897-6857
fernando.campos@firb.com