

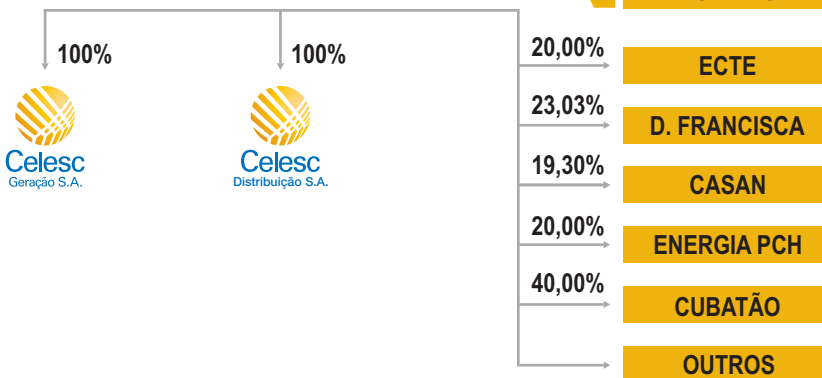
Perfil Corporativo

A Celesc é controlada pelo Governo do Estado de Santa Catarina com 50,2% das ações ordinárias. A Companhia é holding no setor elétrico para o Estado de Santa Catarina, responsável pelo atendimento de 92% do consumo no Estado, atendendo mais de 2 milhões de unidades consumidoras, em baixa e alta tensão. Sua área de concessão se estende por 257 municípios em Santa Catarina (que conta com 293 municípios) e o município de Rio Negro, situado no Estado do Paraná.

A Celesc atua ainda no suprimento parcial de energia para outros 25 municípios e na venda de energia para cooperativas de eletrificação rural para 11 municípios. A área de geração de energia elétrica da Celesc é constituída por 12 Pequenas Centrais Hidrelétricas – PCH's, que possuem potência instalada de 81,31 MW.

Destaques do Período

- A Celesc encerrou o 3T07 com 2.123 mil consumidores, um aumento de 1,2% em relação ao segundo trimestre, o que representa 24.692 novos consumidores.
- No 3T07, o volume de energia vendida apresentou um acréscimo de 4,4% em relação ao mesmo período do ano passado e atingiu 3.366 GWh. Após alguns trimestres sem apresentar crescimento, o consumo da classe industrial aumentou 3,0% no terceiro trimestre de 2007 contra o 3T06. No acumulado de nove meses, o volume de energia vendida alcançou 10.405 GWh, com crescimento de 3,7% em relação ao mesmo período do ano passado.
- A receita operacional líquida do 3T07 registrou uma leve redução de 1,3% em relação ao mesmo período do ano passado e encerrou o trimestre em R\$ 727 milhões. No 9M07, a receita operacional líquida totalizou R\$ 2.289 milhões, com crescimento de 7,2% em relação ao mesmo período do ano passado, reflexo do reajuste tarifário ocorrido em períodos anteriores.
- O EBITDA atingiu R\$ 99 milhões no terceiro trimestre de 2007, com redução de 24,4% em relação ao 3T06. No acumulado dos nove primeiros meses de 2007, o EBITDA atingiu R\$ 404 milhões, um crescimento de 11,6% em relação ao mesmo período do ano anterior.
- A Celesc registrou um lucro líquido de R\$ 20,9 milhões no 3T07, um decréscimo de 70,4% em relação ao mesmo período do ano passado. A redução decorre do aumento das despesas com compra de energia elétrica para revenda e da redução do resultado não-operacional em comparação com o 3T06. No 9M07, o lucro líquido cresceu 22,8% em relação ao mesmo período do ano anterior e atingiu R\$ 235,9 milhões, devido ao aumento da receita operacional líquida e da alienação da Maesa.
- A posição financeira da Celesc permanece bastante confortável com dívida líquida negativa de R\$ 150,2 milhões.
- A tarifa média de venda praticada no 3T07 (líquida de ICMS) foi de R\$ 255,29 MWh, estável em relação a tarifa de R\$ 255,24/ MWh observada no 3T06.

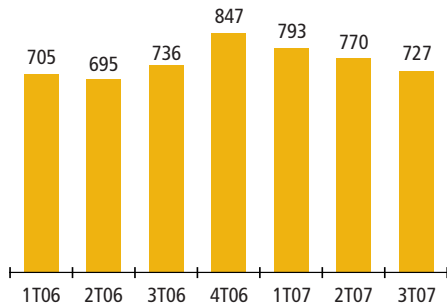


Principais Indicadores

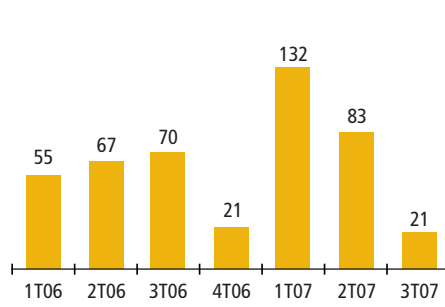
R\$ milhões	3º Trimestre			Acumulado 9 Meses		
	2007	2006	Var.%	2007	2006	Var.%
Receita Operacional Líquida	727	736	(1)	2.289	2.135	7
Despesas Operacionais	(691)	(672)	3	(2.066)	(1.927)	7
Resultado Operacional (EBIT)	35	63	(45)	224	209	7
EBITDA	99	131	(25)	404	362	12
Lucro Líquido	21	70	(70)	236	192	23
Investimentos	46	88	(48)	277	233	19
Energia Vendida (GWh)	3.366	3.214	5	10.405	10.037	4
MWh/Empregado	861	778	11	2.657	2.547	4
Consumidores/Empregado	543	498	9	543	498	9

Obs: Energia vendida exclui o consumo próprio.

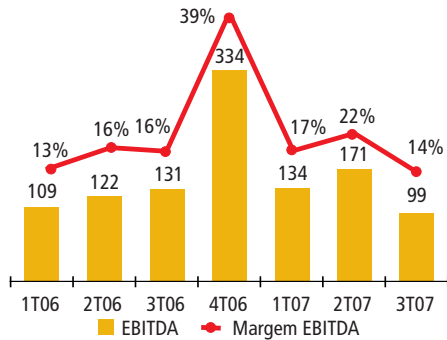
Receita Operacional Líquida - R\$ milhões



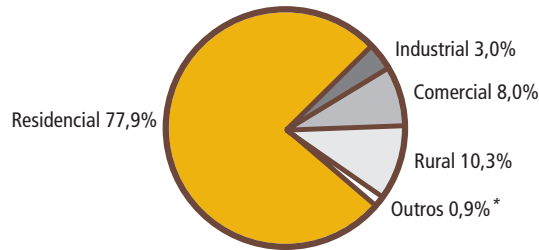
Lucro Líquido - R\$ milhões



Ebitda - R\$ milhões



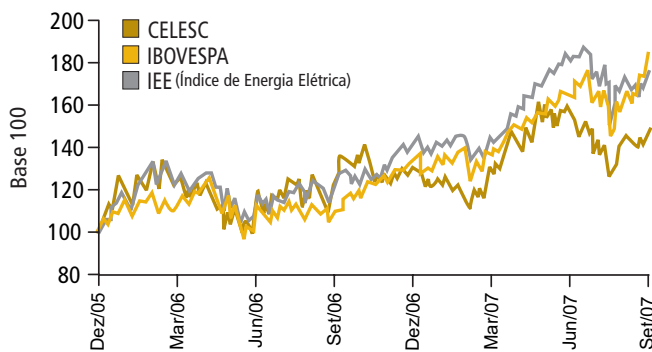
Distribuição por Consumidores - Set/2007



* Outros: Inclui Poder público, Iluminação Pública e Serviço Público.



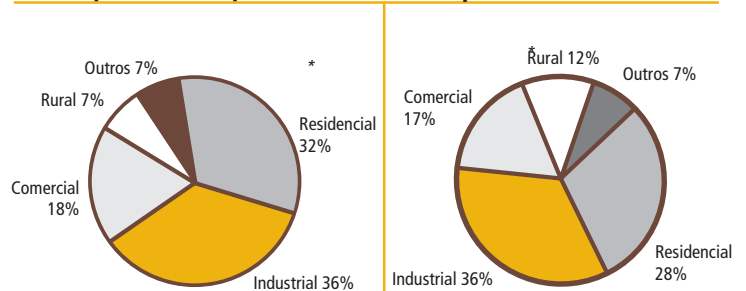
Desempenho da Ação da Celesc (CLSC6) versus Ibovespa e IEE (31/12/05 a 30/09/07)



Consumo em MWh por Classe

Classe de Consumidores	3º Trimestre			Acumulado 9 meses		
	2007	2006	Var.%	2007	2006	Var.%
Residencial	883.463	839.093	5	2.819.418	2.601.339	8
Industrial	1.252.630	1.216.326	3	3.661.216	3.756.068	(3)
Comercial	525.182	495.856	6	1.765.582	1.632.422	8
Rural	397.858	376.202	6	1.234.039	1.168.150	6
Poder Público	73.629	71.736	3	244.699	228.019	7
Iluminação Pública	109.606	108.450	1	325.363	325.341	-
Serviço Público	62.790	59.118	6	196.461	178.073	10
Sub-Total	3.305.158	3.166.781	4	10.246.778	9.889.412	4
Consumo Próprio	3.219	3.032	6	14.117	10.296	37
Suprimento de Energia	61.062	47.316	29	157.908	147.632	7
Total	3.369.439	3.217.129	5	10.418.803	10.047.340	4

Receita por Classe - Líquida de ICMS Vendas por Classe - MWh / 3T07



* Outros: Inclui Poder público, Iluminação Pública, Serviço Público e Suprimento de Energia.

Prêmios e Reconhecimentos

A Celesc é a 11ª maior empresa da região Sul, de acordo com a edição Balanço Anual 2007 da Gazeta Mercantil, publicada agora em setembro. Também é a 12ª colocada no ranking das 100 Maiores Empresas Estatais do País. Na área de distribuição de energia elétrica, a Empresa é a 7ª colocada, com lucro líquido de R\$ 207,5 milhões. O Balanço Anual da Gazeta Mercantil traz uma análise dos dados empresariais de 10 mil empresas em atuação no Brasil e aponta as 30 melhores em desempenho nos setores da indústria, comércio, serviços e agronegócios. As empresas são classificadas com base na receita operacional líquida do último exercício e na sua rentabilidade. Os critérios de análise do Balanço, publicado há 31 anos, são elaborados pela Escola de Economia e Negócios Ibmec, de acordo com a legislação societária e com as normas da Comissão de Valores Imobiliários (CVM), e levam em conta fatores como endividamento, margem de lucro, incidência tributária, giro dos ativos, entre outros. Os dados são levantados em parceria com a Associação Comercial de São Paulo (ACSP).

Preferenciais Classe B - CLSC6	Valor de Mercado
Cotação em 30/09/07: R\$ 39,60/ação	R\$ 1,6 bilhão
Desempenho da Ação em 2T07	US\$ 871 milhões
CLSC6: -2,1%	Total de Ações Emitidas
Bovespa: 11,2%	Ordinárias: 15.527
	Preferenciais Classe A: 52
	Preferenciais Classe B: 22.992
	Total: 38.572

Para maiores informações, favor acessar o website da Companhia: www.celesc.com.br ou entrar em contato com a Área de Relações com Investidores:

Aldo Roberto Schuhmacher
Tel: (55 48) 3231-5100
aldors@celesc.com.br

FIRB
FINANCIAL INVESTOR RELATIONS

Fernando Campos - Consultor
Tel: (55 11) 3897-6857
fernando.campos@firb.com