




## FACT SHEET 4T08

**Impresso Especial**

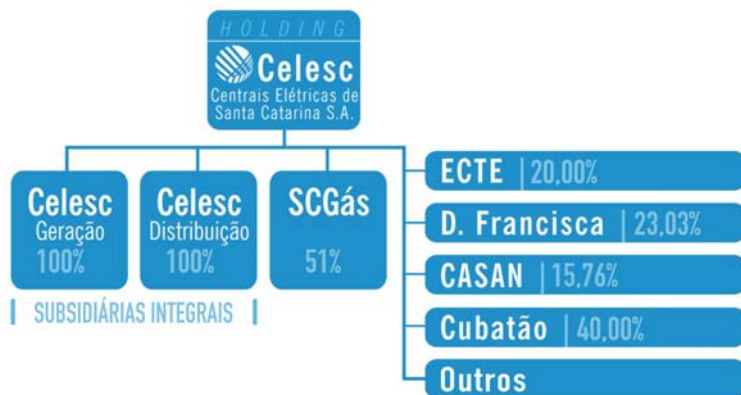
99113-9/2006-DR/SC  
**CELESC**

...CORREIOS...



### Perfil Corporativo

- A Celesc é a concessionária de energia elétrica que responde pela prestação de serviços para 92% do território catarinense, atendendo mais de 2 milhões de unidades consumidoras, em baixa e alta tensão.
- Sua área de concessão se estende por 262 municípios do Estado de Santa Catarina – que conta com 293 municípios – além do município de Rio Negro, situado no Estado do Paraná.
- A Celesc atua ainda no suprimento parcial de energia para outros 25 municípios e na venda de energia para cooperativas de eletrificação rural para 11 municípios.
- A área de geração de energia elétrica da Celesc é constituída por 12 Pequenas Centrais Hidrelétricas – PCH's, que possuem potência instalada de 82,62 MW.
- Desde setembro de 2007, quando assumiu o controle da Companhia de Gás de Santa Catarina, a Celesc atua também no segmento de distribuição de gás canalizado. A SCGás conta com 769 quilômetros de redes de distribuição, sendo a 5ª maior distribuidora de gás canalizado do país em extensão de redes.
- A Companhia é controlada pelo Estado de Santa Catarina, que detém 50,18% das ações ordinárias.



### Principais Indicadores

R\$ milhões	4º Trimestre			Acumulado 12 Meses		
	2008	2007	Var.%	2008	2007	Var.%
Receita Operacional Bruta	1.339	1.321	1	5.365	4.983	8
Receita Operacional Líquida	845	877	(4)	3.521	3.167	11
Despesas Operacionais	(806)	(738)	9	(3.093)	(2.803)	10
Resultado Operacional (EBIT)	39	140	(72)	428	363	18
EBITDA	69	175	(60)	569	481	18
<b>Lucro Líquido</b>	<b>(5)</b>	<b>110</b>	-	<b>258</b>	<b>346</b>	<b>(25)</b>
Investimentos	89	66	34	350	343	2
Energia Vendida (GWh)	3.839	3.389	13	14.836	13.804	7
MWh/Empregado	997	863	16	3.825	3.520	9
Consumidores/Empregado	573	545	5	573	545	5

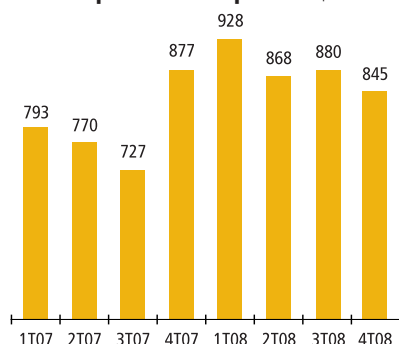
Obs: Energia vendida exclui o consumo próprio.

### Destques do Período

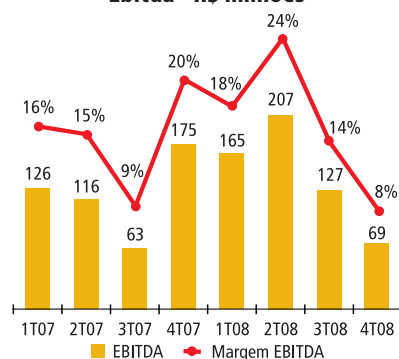
- A receita operacional líquida da Celesc totalizou R\$ 845,1 milhões no 4T08, uma redução de 4,0% em relação ao mesmo período de 2007. No acumulado de 2008, a receita operacional líquida atingiu R\$ 3.520,9 milhões, 11,2% superior ao valor de R\$ 3.166,8 milhões registrados em 2007. Este desempenho teve influência principalmente do incremento da receita com fornecimento de gás e suprimento de energia elétrica. O crescimento da receita operacional líquida no ano de 2008 poderia ter sido maior, mas foi prejudicado pelo redutor de 3,36% na tarifa média.
- A energia distribuída pela Celesc para o seu mercado cativo atingiu 3.839 GWh no quarto trimestre de 2008, uma evolução de 13,4% em relação ao mesmo período de 2007. A recuperação do consumo da classe industrial, registrada desde o início do ano de 2008, manteve-se no quarto trimestre: o consumo dessa classe apresentou crescimento de 22,4% em relação ao 4T07 e atingiu 1.472 GWh.
- No 4T08, o EBITDA registrou queda de 60,4% em relação ao 4T07 e somou R\$ 69,2 milhões, o que representa margem EBITDA de 8,2%. No acumulado de 2008, o EBITDA atingiu R\$ 569,0 milhões, um crescimento de 18,4% em relação a 2007.
- Os investimentos da Celesc totalizaram R\$ 88,7 milhões no 4T08, principalmente direcionados para o sistema de distribuição. No acumulado do ano, o montante investido pela Celesc atingiu R\$ 349,8 milhões.
- A Celesc manteve uma posição financeira confortável ao final de dezembro de 2008, com caixa líquido de R\$ 146,4 milhões.



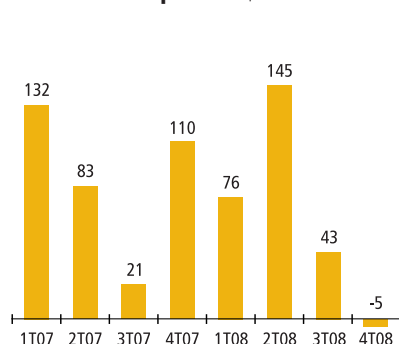
## Receita Operacional Líquida - R\$ milhões



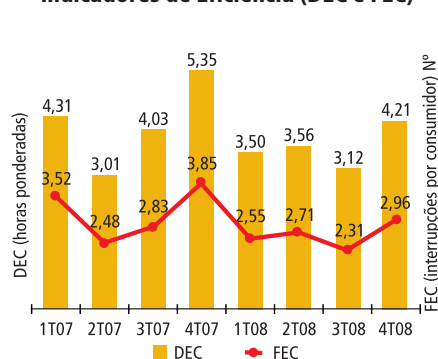
## Ebitda - R\$ milhões



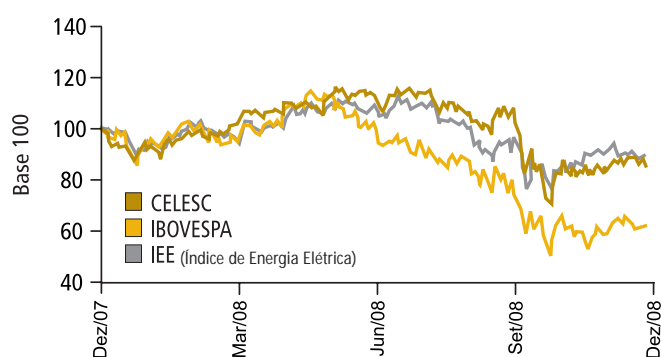
## Lucro Líquido - R\$ milhões



## Indicadores de Eficiência (DEC e FEC)



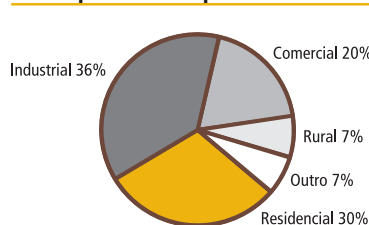
## Desempenho da Ação da Celesc (CLSC6) versus Ibovespa e IEE (31/12/07 a 31/12/08)



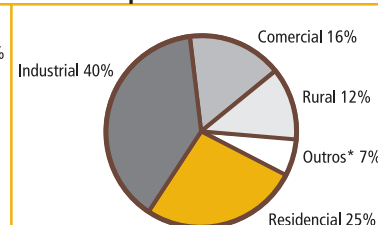
## Consumo em MWh por Classe

Classe de Consumidores	4º Trimestre			Acumulado 12 meses		
	2008	2007	Var.%	2008	2007	Var.%
Residencial	948.036	890.531	6	3.801.332	3.709.949	2
Industrial	1.471.917	1.202.207	22	5.524.868	4.863.121	14
Comercial	612.824	581.720	5	2.456.507	2.347.301	5
Rural	440.614	406.734	8	1.736.370	1.640.772	6
Poder Público	77.414	76.530	1	309.935	321.231	(4)
Iluminação Pública	112.620	110.580	2	447.305	435.943	3
Serviço Público	61.358	59.996	2	252.198	256.458	(2)
<b>Sub-Total</b>	<b>3.724.783</b>	<b>3.328.298</b>	<b>12</b>	<b>14.528.515</b>	<b>13.574.775</b>	<b>7</b>
Consumo Próprio	3.110	3.054	2	12.980	13.566	(4)
Suprimento de Energia	114.241	58.062	97	307.511	215.970	42
<b>Total</b>	<b>3.842.134</b>	<b>3.389.414</b>	<b>13</b>	<b>14.849.006</b>	<b>13.804.311</b>	<b>8</b>

## Receita por Classe - Líquida de ICMS / 4T08



## Vendas por Classe - MWh / 4T08



\* Outros: Inclui Poder público, Iluminação Pública, Serviço Público e Suprimento de Energia.

## Prêmios e Reconhecimentos

### Ingresso no ISE (Índice de Sustentabilidade Empresarial)

Em novembro de 2008, a Celesc regressou ao Índice de Sustentabilidade Empresarial da Bovespa (ISE). As 30 companhias participantes da nova carteira, em vigor a partir de 1º de dezembro de 2008, foram selecionadas entre as 137 companhias convidadas, no universo das 150 ações mais líquidas da BOVESPA. Válida até o dia 30 de novembro de 2009, a nova carteira reúne 38 ações que totalizam R\$ 372 bilhões em valor de mercado - o correspondente a 31% da capitalização da BOVESPA no dia 21 de novembro de 2008 (R\$1,21 trilhão).

Criado em 2005 pela BOVESPA em parceria com ABRAPP, ANBID, APIMEC, IBGC, IFC, Instituto ETHOS e Ministério do Meio Ambiente, o ISE reflete o retorno de uma carteira composta por ações de empresas com os melhores desempenhos em todas as dimensões que medem sustentabilidade empresarial. Esse índice foi criado para se tornar referência para o investimento socialmente responsável e também indutor de boas práticas no meio empresarial brasileiro.

### Preferenciais Classe B - CLSC6

Cotação em 31/12/08: R\$ 34,90/ação

### Desempenho da Ação no 4T08

CLSC6: -21,2%

Ibovespa: -24,2%

### Valor de Mercado

R\$ 1,5 bilhão

US\$ 663 milhões

### Total de Ações Emitidas

Ordinárias:	15.527
Preferenciais Classe A:	52
Preferenciais Classe B:	22.992
Total:	38.572

Para maiores informações, favor acessar o website da Companhia: [www.celesc.com.br](http://www.celesc.com.br) ou entrar em contato com a Área de Relações com Investidores:

**Aldo Roberto Schuhmacher**  
Tel: (55 48) 3231-5100  
[aldors@celesc.com.br](mailto:aldors@celesc.com.br)

**FIRB**  
FINANCIAL INVESTOR RELATIONS

**Fernando Campos** - Consultor  
Tel: (55 11) 3897-6857  
[fernando.campos@firb.com](mailto:fernando.campos@firb.com)