




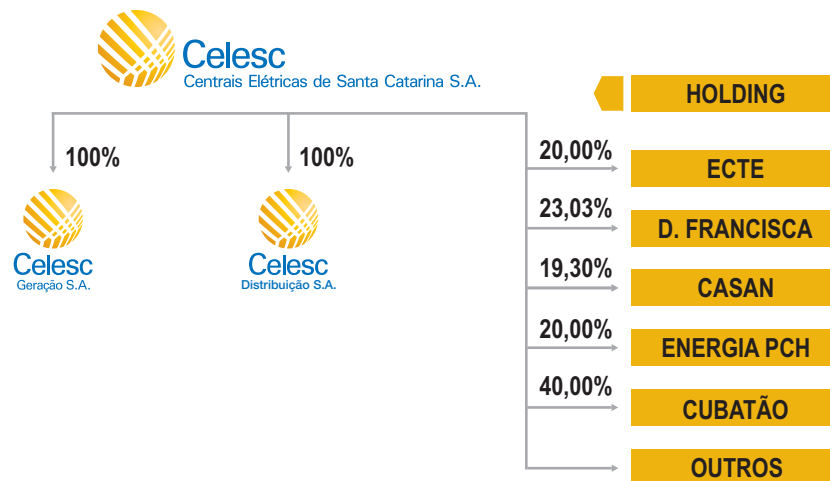
FACT SHEET 2T07



Perfil Corporativo

A Celesc é controlada pelo Governo do Estado de Santa Catarina com 50,2% das ações ordinárias. A Companhia é holding no setor elétrico para o Estado de Santa Catarina, responsável pelo atendimento de 92% do consumo no Estado, atendendo mais de 2 milhões de unidades consumidoras, em baixa e alta tensão. Sua área de concessão se estende por 257 municípios em Santa Catarina (que conta com 293 municípios) e o município de Rio Negro, situado no Estado do Paraná.

A Celesc atua ainda no suprimento parcial de energia para outros 25 municípios e na venda de energia para cooperativas de eletrificação rural para 11 municípios. A área de geração de energia elétrica da Celesc é constituída por 12 Pequenas Centrais Hidrelétricas – PCH's, que possuem potência instalada de 81,31 MW.



Principais Indicadores

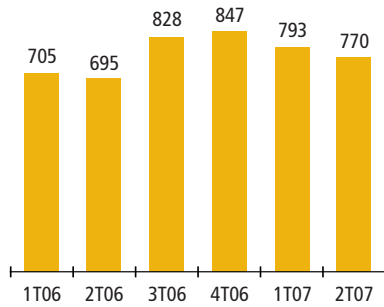
R\$ milhões	2º Trimestre			Acumulado 6 Meses		
	2007	2006	Var.%	2007	2006	Var.%
Receita Operacional Líquida	770	695	11	1.563	1.400	12
Despesas Operacionais	(681)	(609)	12	(1.374)	(1.254)	10
Resultado Operacional (EBIT)	89	85	4	189	145	30
EBITDA	171	122	40	305	231	32
Lucro Líquido	83	67	25	215	122	77
Investimentos	124	70	76	231	145	59
Energia Vendida (GWh)	3.530	3.301	7	7.049	6.830	3
MWh/Empregado	900	822	9	1.798	1.701	6
Consumidores/Empregado	536	510	5	536	510	5

Obs: Energia vendida exclui o consumo próprio.

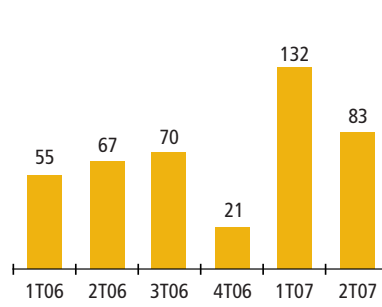
Destques do Período

- A Celesc encerrou o 2T07 com 2.099 mil consumidores, 52.512 consumidores a mais do que no primeiro trimestre deste ano, tendo um acréscimo de 2.57%.
- O volume de energia vendida aumentou 6,9% no 2T07 somando 3.529 GWh, totalizando 7.049 GWh no semestre. Analisando o primeiro semestre de 2007, contra o mesmo período de 2006, o maior crescimento ocorreu na classe residencial (+10%), seguida pela classe comercial (+9.1%). No segundo trimestre de 2007 o consumo da classe industrial permaneceu estável, após vários períodos de queda, decorrentes da saída de importantes consumidores intensivos.
- A receita operacional líquida aumentou 10,8% no 2T07, refletindo não só o incremento no fornecimento de energia, mas também a revisão tarifária em períodos anteriores e maior consumo nas classes de tarifas mais elevadas.
- O resultado do EBITDA no 2T07 foi de R\$ 171,2 milhões com aumento de 40% sobre o mesmo período de 2006. Este crescimento reflete o aumento significativo nas provisões do 2T07 e que retornam no cálculo do EBITDA.
- O crescimento de 25% no lucro líquido do 2T07 reflete, sobretudo, a melhoria no desempenho operacional da Celesc com evolução de receita e maior controle sobre as despesas operacionais. O desempenho do semestre por sua vez, contempla ainda a realização do ganho não operacional de R\$ 85 milhões provenientes da venda de participação de 14,63% da Celesc na Maesa.
- A Celesc vem aumentando o nível de seus investimentos nos últimos trimestres, predominantemente nos projetos de melhoria e expansão da rede de distribuição. No 2T07, foram desembolsados R\$ 124,2 milhões, acumulando R\$ 231,1 milhões no primeiro semestre.
- A Celesc mantém uma posição financeira bastante confortável com dívida líquida negativa de R\$ 59,3 milhões.
- A tarifa média de venda praticada no 2T07 (líquida de ICMS) foi de R\$ 258,45/MWh, contra R\$ 247,61/MWh no 2T06 com variação de 4,38%.
- Em julho, a Celesc recebeu da ABRADÉE, os prêmios de Melhor Distribuidora da Região, Melhor Distribuidora na Avaliação do Cliente e segunda Melhor Distribuidora do País.

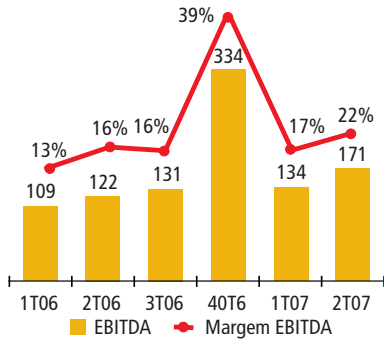
Receita Operacional Líquida - R\$ milhões



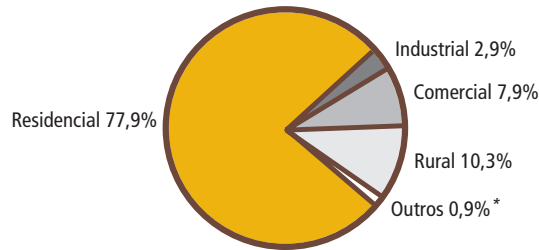
Lucro Líquido - R\$ milhões



Ebitda - R\$ milhões



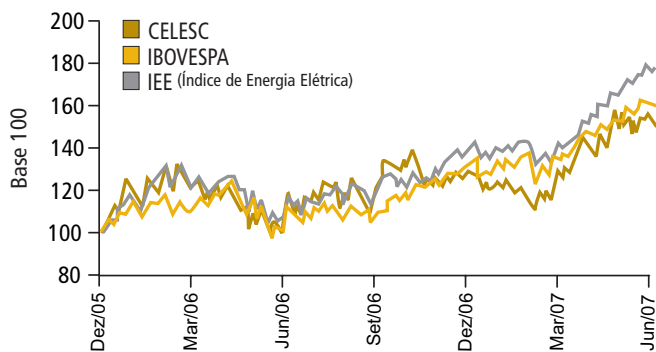
Distribuição por Consumidores - Jun/2007



* Outros: Inclui Poder público, Iluminação Pública e Serviço Público.



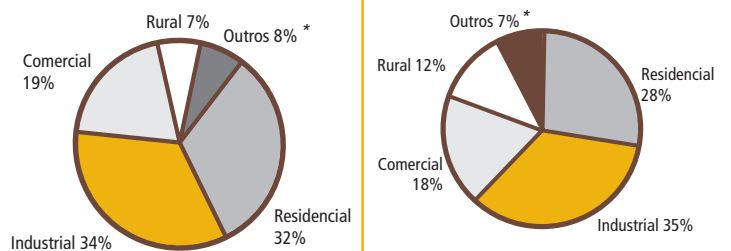
Desempenho da Ação da Celesc (CLSC6) versus Ibovespa e IEE (31/12/05 a 30/06/07)



Consumo em MWh por Classe

Classe de Consumidores	2º Trimestre			Acumulado 6 meses		
	2007	2006	Var.%	2007	2006	Var.%
Residencial	938.843	830.698	13	1.935.955	1.762.246	10
Industrial	1.269.683	1.270.624	-	2.408.586	2.539.742	(5)
Comercial	592.319	527.904	12	1.240.400	1.136.566	9
Rural	407.706	381.836	7	836.181	791.948	6
Poder Público	83.786	72.642	15	171.070	156.283	9
Iluminação Pública	109.609	108.621	1	215.757	216.891	(1)
Serviço Público	68.600	58.431	17	133.671	118.955	12
Sub-Total	3.470.546	3.250.756	7	6.941.620	6.722.631	3
Consumo Próprio	7.139	3.277	118	10.898	7.264	50
Suprimento de Energia	51.816	46.884	11	96.846	100.316	(3)
Total	3.529.501	3.300.917	7	7.049.364	6.830.211	3

Receita por Classe - Líquida de ICMS Vendas por Classe - MWh / 2T07



* Outros: Inclui Poder público, Iluminação Pública, Serviço Público e Suprimento de Energia.

Prêmios e Reconhecimentos

No dia 19 de julho de 2007, a Celesc recebeu dois prêmios da Associação Brasileira de Distribuidoras de Energia Elétrica – Abradee, um como Melhor Distribuidora da Região Sul e outro como Melhor Distribuidora na Avaliação do Cliente. Neste ano a Celesc foi escolhida também com a segunda Melhor Distribuidora do País. O Prêmio Abradee homenageia as empresas com os melhores índices de aprovação na pesquisa anual feita com consumidores residenciais. A pesquisa apontou que a Celesc, além de apresentar resultados superiores à média nacional, havia melhorado seu desempenho em 18 atributos, com destaque para a qualidade da sua fatura de energia elétrica e a imagem que os consumidores têm da Empresa. Foram realizadas 27,5 mil entrevistas, em 853 municípios, apurando-se um Índice de Satisfação com a Qualidade Percebida (ISQP) de 76,3%, ou seja, mais de 3/4 dos consumidores brasileiros estão satisfeitos ou muito satisfeitos com os serviços prestados pelas distribuidoras de energia elétrica. Entre eles, os mais satisfeitos são os consumidores do Sul, com o percentual de 84% no ISQP.

Preferenciais Classe B – CLSC6	Valor de Mercado
Cotação em 30/06/07: R\$ 40,47/ação	R\$ 1,6 bilhão
Desempenho da Ação em 2T07	US\$ 844 milhões
CLSC6: 19,7%	Total de Ações Emitidas
Bovespa: 18,7%	Ordinárias: 15.527
	Preferenciais Classe A: 52
	Preferenciais Classe B: 22.992
	Total: 38.572

Para maiores informações, favor acessar o website da Companhia: www.celesc.com.br ou entrar em contato com a Área de Relações com Investidores:

Aldo Roberto Schuhmacher
Tel: (55 48) 3231-5100
aldors@celesc.com.br

FIRB
FINANCIAL INVESTOR RELATIONS

Fernando Campos - Consultor
Tel: (55 11) 3897-6857
fernando.campos@firb.com