




FACT SHEET 2T08

Impresso Especial

99113-9/2006-DR/SC
CELESC

...CORREIOS...



Perfil Corporativo

- A Celesc é a concessionária de energia elétrica que responde pela prestação de serviços para 92% do território catarinense, atendendo mais de 2 milhões de unidades consumidoras, em baixa e alta tensão.
- Sua área de concessão se estende por 262 municípios do Estado de Santa Catarina – que conta com 293 municípios – além do município de Rio Negro, situado no Estado do Paraná.
- A Celesc atua ainda no suprimento parcial de energia para outros 25 municípios e na venda de energia para cooperativas de eletrificação rural para 11 municípios.
- A área de geração de energia elétrica da Celesc é constituída por 12 Pequenas Centrais Hidrelétricas – PCH's, que possuem potência instalada de 82,62 MW.
- Desde setembro de 2007, quando assumiu o controle da Companhia de Gás de Santa Catarina, a Celesc atua também no segmento de distribuição de gás canalizado. A SCGás conta com 707,5 quilômetros de redes de distribuição, sendo a 5ª maior distribuidora de gás canalizado do país em extensão de redes.
- A Companhia é controlada pelo Estado de Santa Catarina, que detém 50,18% das ações ordinárias.



Principais Indicadores

R\$ milhões	2º Trimestre			Acumulado 6 Meses		
	2008	2007	Var.%	2008	2007	Var.%
Receita Operacional Bruta	1.314	1.222	8	2.705	2.493	9
Receita Operacional Líquida	868	770	13	1.796	1.563	15
Despesas Operacionais	(698)	(681)	2	(1.497)	(1.374)	9
Resultado Operacional (EBIT)	171	89	92	299	189	59
EBITDA	207	116	79	373	242	54
Lucro Líquido	145	83	74	221	215	3
Investimentos	86	124	(31)	135	231	(42)
Energia Vendida (GWh)	3.623	3.526	3	7.340	7.045	4
MWh/Empregado	932	900	4	1.884	1.796	5
Consumidores/Empregado	560	536	4	560	536	4

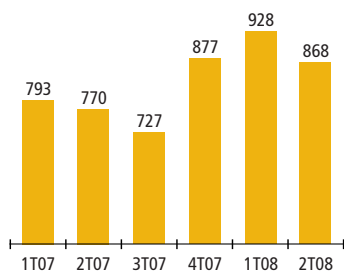
Obs: Energia vendida exclui o consumo próprio.

Destques do Período

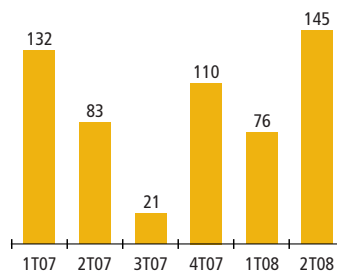
- A receita operacional líquida da Celesc no 2T08 alcançou R\$ 868,2 milhões, um crescimento de 12,7% em relação ao mesmo período de 2007. O crescimento no volume de energia distribuída aliado ao aumento da receita com fornecimento de gás foram os principais responsáveis por esse bom desempenho. A Receita Operacional Líquida da SCGás registrou R\$ 201,7 milhões no período acumulado dos primeiros seis meses de 2008;
- O volume de energia vendido pela Celesc atingiu 3.623 GWh no 2T08, crescimento de 2,7% em relação ao mesmo período do ano anterior, especialmente influenciado pelo consumo da classe industrial e pela manutenção da tendência de crescimento das classes rural e comercial;
- A razão entre energia vendida (MWh) e empregados apresentou crescimento de 3,6% e a proporção entre consumidores e empregados também apresentou melhoria e cresceu 4,5% em relação ao 2º trimestre de 2007;
- O EBITDA alcançou R\$ 207,4 milhões no 2T08 ante R\$ 116,2 milhões no mesmo período do ano anterior. A margem EBITDA evoluiu 8,8 pontos percentuais entre os períodos comparados, refletindo especialmente a contribuição do resultado da venda de gás (SGGás);
- Os investimentos da Celesc totalizaram R\$ 85,8 milhões no 2T08, preponderantemente direcionados para o sistema de distribuição. Em março, a Companhia anunciou interesse em desenvolver projetos em parceria, na área de geração de energia, para os quais projeta investimentos de R\$ 320 milhões entre 2008-2011, com recursos próprios e financiamentos;
- A Celesc manteve uma posição financeira confortável ao final de junho de 2008, com caixa líquido de R\$ 324,6 milhões;
- A Celesc recebeu prêmio da Abradee na categoria "Melhor Distribuidora do País na Avaliação do Cliente" na pesquisa realizada com consumidores de 45 distribuidoras de energia elétrica em todo o Brasil. Os resultados foram divulgados durante a cerimônia de entrega do Prêmio Abradee.



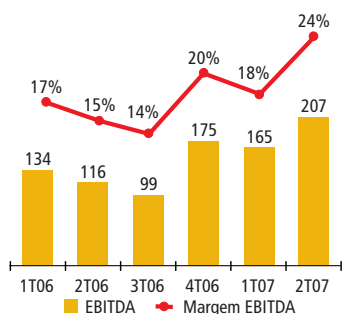
Receita Operacional Líquida - R\$ milhões



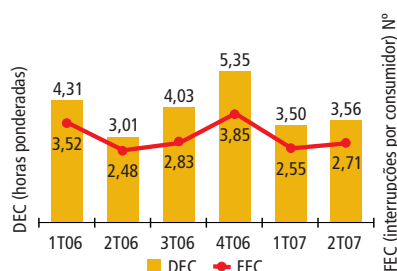
Lucro Líquido - R\$ milhões



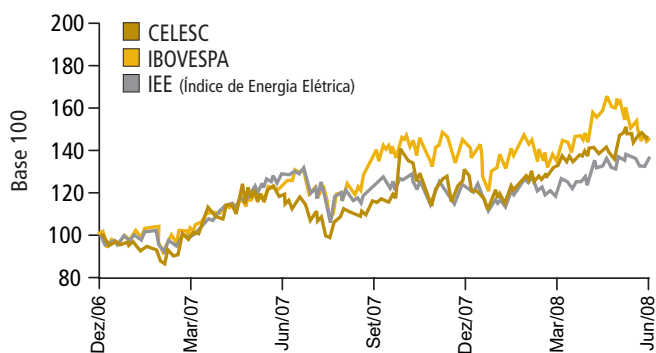
Ebitda - R\$ milhões



Indicadores de Eficiência (DEC e FEC)



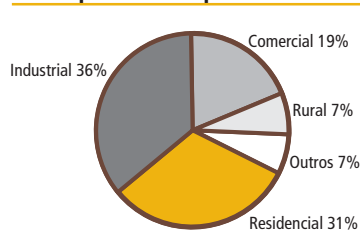
Desempenho da Ação da Celesc (CLSC6) versus Ibovespa e IEE (31/12/06 a 30/06/08)



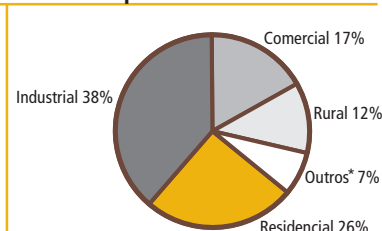
Consumo em MWh por Classe

Classe de Consumidores	2º Trimestre			Acumulado 6 meses		
	2008	2007	Var.%	2008	2007	Var.%
Residencial	924.346	938.843	(2)	1.934.290	1.935.955	-
Industrial	1.369.624	1.269.683	8	2.630.084	2.408.284	9
Comercial	601.286	592.319	2	1.272.818	1.240.399	3
Rural	418.891	407.706	3	874.467	836.182	5
Poder Público	80.089	83.786	(4)	164.247	171.072	(4)
Iluminação Pública	111.995	109.609	2	222.800	215.757	3
Serviço Público	62.094	68.600	(9)	127.794	133.672	(4)
Sub-Total	3.568.325	3.470.546	3	7.226.500	6.941.321	4
Consumo Próprio	3.013	3.534	(15)	6.659	7.293	(9)
Suprimento de Energia	51.192	51.816	(1)	106.700	96.846	10
Total	3.622.530	3.525.896	3	7.339.859	7.045.460	4

Receita por Classe - Líquida de ICMS / 2T08



Vendas por Classe - MWh / 2T08



* Outros: Inclui Poder público, Iluminação Pública, Serviço Público e Suprimento de Energia.

Prêmio Abradee

A Celesc Distribuição recebeu o prêmio de Melhor Distribuidora do País na Avaliação do Cliente em virtude dos seus resultados na pesquisa realizada com consumidores de 45 distribuidoras de energia elétrica em todo o Brasil. O Prêmio Abradee homenageia as empresas com os melhores índices de aprovação na pesquisa anual feita com consumidores residenciais. Além disso, os valores de dois atributos tornaram a Empresa benchmark na área de Imagem: Empresa humana, que respeita os clientes (90,5) e Empresa justa e correta com os clientes (91,2).

MAIORES & MELHORES - Revista Exame

No ranking nacional das 500 Maiores por Vendas, a Empresa ficou em 64º lugar, com faturamento de US\$ 2,9 bilhões e lucro de US\$ 164 milhões. Entre as 50 Maiores Estatais por Venda, ocupa o 10º lugar, com US\$ 2.863,4 milhões. Na lista das 50 Maiores de Serviços por Vendas, que reúne companhias públicas e privadas, a Empresa está em 22º lugar. No Ranking específico da área de Energia, a Celesc Distribuição se destacou nos critérios de Liderança de Mercado (9º. Lugar), que mede mercado conquistado nas vendas, Receita Operacional Bruta (10º. lugar) e Liquidez Corrente (10º.). No ranking 100 Maiores da Região Sul, a Celesc Distribuição ocupa o 7º lugar. Na análise das empresas de Santa Catarina, a Celesc Distribuição está em 3º. lugar entre as Maiores por Vendas, atrás somente dos grupos Bunge Alimentos e Sadia. A Empresa também se destaca nos critérios Riqueza criada por Empregado (4º. Lugar), Rentabilidade (5º lugar), Investimento no Imobilizado (6º.) e Liquidez Corrente (8º.).

Preferenciais Classe B - CLSC6	Valor de Mercado
Cotação em 30/06/08: R\$ 47,40/ação	R\$ 1,8 bilhão
Desempenho da Ação no 2T08	US\$ 1,2 bilhões
CLSC6: 9,7%	Total de Ações Emitidas
Ibovespa: 6,6%	Ordinárias: 15.527
	Preferenciais Classe A: 52
	Preferenciais Classe B: 22.992
	Total: 38.572

Para maiores informações, favor acessar o website da Companhia: www.celesc.com.br ou entrar em contato com a Área de Relações com Investidores:

Aldo Roberto Schuhmacher
Tel: (55 48) 3231-5100
aldors@celesc.com.br

FIRB
FINANCIAL INVESTOR RELATIONS

Fernando Campos - Consultor
Tel: (55 11) 3897-6857
fernando.campos@firb.com