



## PERFIL CORPORATIVO

A CELESC S.A., estruturada como Holding, desde 2006, atua há mais de cinco décadas no mercado de energia elétrica. Seu acionista majoritário é o Estado de Santa Catarina, detentor de 50,18% das ações ordinárias da Companhia. Além disso, a empresa controla duas subsidiárias integrais: a Celesc Geração S.A. e a Celesc Distribuição. A primeira é considerada a sexta maior empresa de distribuição de energia elétrica brasileira em volume de receita de fornecimento e a sétima em volume de energia distribuída. A Celesc Geração é responsável pela operação, manutenção e expansão de parque gerador formado por doze Pequenas Centrais Hidrelétricas – PCHs, e com potência total instalada de 84 MW. A Holding, também mantém participações acionárias nas empresas: Companhia de Gás de Santa Catarina – SCGÁS (51% das ações ON e 17% do Capital Social), que é detentora da concessão para distribuição de gás natural no estado de Santa Catarina; Empresa Catarinense de Transmissão de Energia Elétrica – ECTE (30,9% do Capital Total), Dona Francisca Energética S.A. – DFESA (23,03%), Companhia Catarinense de Água e Saneamento – CASAN (15,5% das ações ON e 15,5% do Capital Total), Usina Hidrelétrica Cubatão S.A. (40%), além de outras pequenas participações.

### As subsidiárias integrais

#### Celesc Distribuição S.A.

A área de concessão da Celesc Distribuição atende a mais de 2,4 milhões de unidades consumidoras (2.420.274 em 31 de dezembro de 2011), com consumo médio geral de 555,07kWh/mês. O consumo residencial médio chega a 198kWh/mês, o maior índice da região Sul e o quinto maior do País, de acordo com os dados da ABRADEE (2011). Considerada a sexta maior distribuidora de energia elétrica brasileira em volume de receita de fornecimento, a sétima em volume de energia distribuída e a nona em número de consumidores. A empresa distribuiu mais de 19 bilhões de kWh de energia elétrica, volume correspondente a 26,8% do consumo da região Sul e a 5,2% do total de energia elétrica consumida no país, em 2011. Seu faturamento bruto anual está na casa dos R\$ 6,4 bilhões. O número de unidades consumidoras atendidas equivale a 666 unidades por empregado (648 em 2010).

#### Celesc Geração S.A.

O parque gerador da Celesc é formado por doze Pequenas Centrais Hidrelétricas – PCHs, com potência total instalada de 81,15 MW. Nos últimos anos, norteada pelo posicionamento estratégico de aumentar a capacidade de geração própria, a Empresa passou a investir na repotenciação das usinas existentes, e na formação de parcerias para viabilizar projetos que visam à construção de novos empreendimentos e a diversificação da matriz energética. Estudos em andamento projetam ampliar em até 148% a capacidade atual, com potencial de crescimento de 99,12MW, e contemplam projetos de fonte hidráulica, eólica e biomassa.

## Companhia de Gás de Santa Catarina – SCGÁS

A SCGÁS é a segunda maior distribuidora nacional de gás canalizado em número de municípios atendidos no País e Santa Catarina, o terceiro estado com maior rede de distribuição de gás e número de indústrias atendidas com gás natural, Além disso, detém a terceira maior rede de postos de GNV do País. Com 100% da concessão para exploração dos serviços de distribuição de gás natural em todo território catarinense, a empresa comercializa e distribui, diariamente, mais de 1,7 milhão de metros cúbicos de gás natural para cerca de 1.988 clientes.

## DESTAQUES DO PERÍODO

- A Receita Operacional Líquida Consolidada registrou R\$ 1,104 bilhão no 4T11, 0,6% superior aos R\$ 1,097 bilhão registrados no 4T10. Nos 12 meses somou R\$ 4,2 bilhões;
- A TUSD (Taxa de utilização do Sistema de Distribuição) gerou R\$ 84 milhões em receita no 4T11, 27,3% superior ao 4T10;
- No 4T11, o resultado das atividades (EBIT) somou R\$ 66,5 milhões, 3,2% inferior aos R\$ 68,7 milhões alcançados no 4T10. No ano de 2011 esse valor atingiu R\$ 430,8 milhões, crescimento de 61,8%;
- O EBITDA em 2011 registrou R\$ 585 milhões, 38,7% superior a 2010 e com margem de 14%. No 4T11 totalizou R\$ 92,0 milhões e margem de 8,4%;
- O lucro líquido consolidado da Celesc no 4T11 somou R\$ 78 milhões, contra R\$ 98 milhões no 4T10. Em 2011, o valor foi de 323,8 milhões, 18,4% superior que em 2010;
- Crescimento de 4,4% no volume de energia vendida da Celesc Distribuição, totalizando 4.999 GWh no 4T11;
- Em 2011, a Celesc Geração registrou produção líquida de 573,9 GWh. Destaque para o investimento na repotencialização de seu parque gerador;
- O volume de investimentos do Grupo Celesc em 2011 somou R\$ 475,4 milhões, 2,0% acima do valor R\$ 465,9 milhões no ano de 2010;
- Consumo total na área de concessão da Celesc cresceu 3,4% no ano de 2011;
- Aprovação do novo Estatuto Social com adesão às práticas diferenciadas do Nível II de Governança Corporativa.

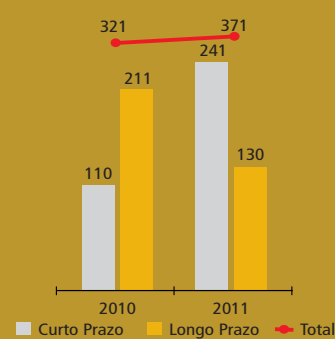
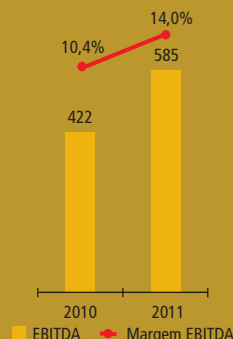
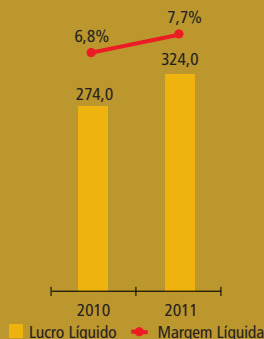

## Principais Indicadores

	4º Trimestre			Acumulado 12 meses		
	2011	2010	Var. %	2011	2010	Var. %
<b>Indicadores Financeiros - Consolidado</b>						
Receita Operacional Bruta	1.710	1.672	2,3	6.564	6.227	5,4
Receita Operacional Líquida	1.104	1.097	0,6	4.191	4.037	3,8
Custos e Despesas Operacionais	(1.038)	(1.029)	0,9	(3.761)	(3.770)	(0,3)
Resultado Operacional (EBIT)	66	69	(3,2)	431	266	61,8
EBITDA	92	109	(15,5)	585	422	38,7
Lucro Líquido	78	98	20,4	324	274	18,3
Investimentos Realizados	185	137	35,0	475	466	2,0
<b>Indicadores Operacionais - Celesc Distribuição</b>						
Energia Vendida (GWh)	4.999	4.789	4,4	19.966	15.345	30,1
MWh/Empregado	1.093	1.092	0,1	4.465	4.739	(5,8)
Consumidores/Empregado	686	648	5,9	2.703	2.516	7,4

Obs: Energia vendida exclui o consumo próprio.



(\*) 51% do capital votante e 17% do capital total.



### DESEMPENHO NO MERCADO DE CAPITAIS

Ao final de 2011, as ações preferenciais da Celesc (CLSC4) apresentaram uma variação negativa de 9,4%, em relação à última cotação de 2010, encerrando o período cotadas a R\$ 36,23. Se considerarmos os proventos, como dividendos e juros sobre capital, esta variação foi negativa em 4,41%.

Já as ações ordinárias (CLSC3) valorizaram 70,51% em relação ao fechamento de 2010 e o índice Bovespa (IBOVESPA), variação negativa de 18,1%.

O valor de mercado da Celesc em 31 de dezembro de 2011 era de R\$ 2,1 bilhões. O quadro a seguir apresenta as cotações finais (em 31/12/2011) e respectivas variações percentuais das ações da CELESC e dos principais indicadores de mercado:

#### Preferenciais Classe B – CLSC4

Cotação em 31/01/12: R\$ 36,23 / ação

#### Desempenho da Ação no 4T11

CLSC4: - 1,82%

Ibovespa: 8,47%

#### Valor de Mercado

R\$ 2,1 bilhão

US\$ 1.070 milhões

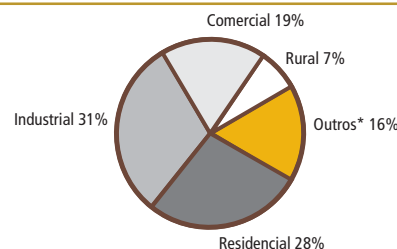
#### Total de Ações Emitidas

Ordinárias: 15.527

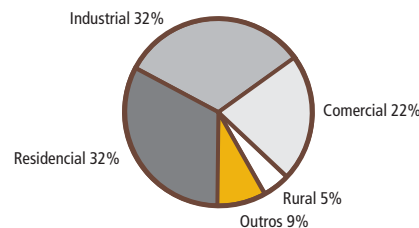
Preferenciais: 23.044

Total: 38.571

#### Distribuição de Consumo por Classe (MWh)- 2011

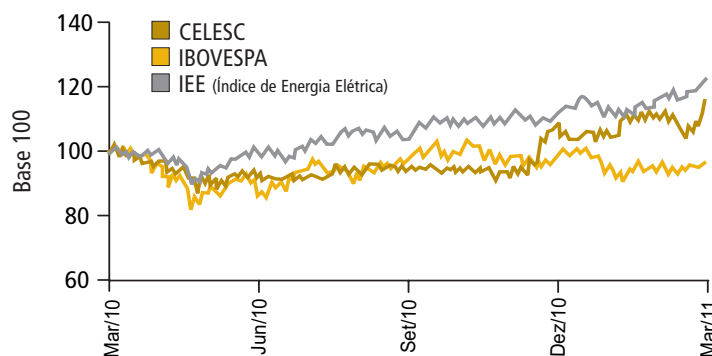


#### Composição da Receita Bruta no 2011 (\*)



\* Outros: Inclui Poder Público, Iluminação Pública, Serviço Público e Suprimento de Energia.

#### Desempenho da Ação da Celesc (CLSC4) versus Ibovespa e IEE (30/09/09 a 30/09/10)



#### Consumo em MWh por Classe

Classe de Consumidores	4º Trimestre			Acumulado 12 meses		
	2011	2010	Var. %	2011	2010	Var. %
<b>R\$ milhões</b>						
<b>Mercado Cativo</b>	<b>3.854.498</b>	<b>3.954.657</b>	<b>(3)</b>	<b>15.791.364</b>	<b>12.232.191</b>	<b>29</b>
Residencial	1.032.659	1.018.206	1	4.407.119	3.289.313	34
Industrial	1.210.010	1.377.788	(12)	4.853.384	4.203.193	15
Comercial	753.424	677.624	11	2.983.779	2.104.005	42
Rural	271.013	264.406	2	1.104.602	920.197	20
Poder Público	91.226	84.956	7	357.713	273.726	31
Iluminação Pública	126.774	119.083	6	501.981	352.593	42
Serviço Público	68.105	66.554	2	274.839	197.470	39
Suprimento de Energia	301.287	346.039	(13)	1.307.948	891.694	47
<b>Mercado Livre</b>	<b>1.145.000</b>	<b>834.782</b>	<b>37</b>	<b>4.174.170</b>	<b>3.113.087</b>	<b>34</b>
<b>Total (Mercado Cativo + Mercado Livre)</b>	<b>4.999.498</b>	<b>4.789.439</b>	<b>4</b>	<b>19.965.533</b>	<b>15.345.278</b>	<b>30</b>
Consumo Próprio	3.018	2.873	5	12.331	9.493	30
<b>Total</b>	<b>5.002.516</b>	<b>4.792.312</b>	<b>4</b>	<b>19.977.865</b>	<b>15.354.771</b>	<b>30</b>



Para mais informações, favor acessar o website da Companhia: [www.celesc.com.br/ri](http://www.celesc.com.br/ri) ou entrar em contato com a Área de Relações com Investidores:

Tel: (55 48) 3231-5100  
ri@celesc.com.br

**FIRB**

Tel: (55 11) 3045-1080  
firb@firb.com

