



## PERFIL CORPORATIVO

- A Celesc é a concessionária de energia elétrica responsável pelo atendimento de 92% do consumo catarinense, atendendo mais de 2 milhões de unidades consumidoras, em baixa e alta tensão.
- Sua área de concessão se estende por 262 dos 293 municípios catarinenses, além do município de Rio Negro, situado no Estado do Paraná.
- A Celesc atua ainda no suprimento parcial de energia para outros 25 municípios e na venda de energia para cooperativas de eletrificação rural para 11 municípios.
- A área de geração de energia elétrica da Celesc é constituída por 12 usinas que possuem potência instalada de 82,62 MW.
- Desde setembro de 2007, quando assumiu o controle da Companhia de Gás de Santa Catarina, a Celesc atua também no segmento de distribuição de gás canalizado. A SCGás conta com 821 quilômetros de redes de distribuição, sendo a 3ª maior distribuidora de gás do país.

## DESTAQUES DO PERÍODO

- Receita operacional líquida de R\$ 974,8 milhões no 4T09, uma evolução de 15,3% em relação ao mesmo período de 2008. O crescimento no consumo de energia elétrica, com a recuperação da economia, foi o principal responsável por esse crescimento;
- Vendas de energia para o mercado cativo da Celesc somaram 4.554 GWh (excluindo o consumo próprio) no 4T09, um crescimento de 18,6% em relação ao mesmo período do ano anterior;
- Evoluções significativas em seus índices de produtividade, com crescimento de 20,7% na proporção entre energia distribuída e empregados e de 3,1% entre número de consumidores e empregados, na comparação entre os quartos trimestres de 2009 e 2008;
- EBITDA totalizou R\$ 68,3 milhões no 4T09, uma leve redução de 1,3% quando comparado com o mesmo período de 2008;
- Lucro líquido somou R\$ 25,6 milhões no 4T09, ante prejuízo líquido de R\$ 5,3 milhões no quarto trimestre de 2008
- No 4T09, os investimentos da Companhia foram de R\$ 85,1 milhões, focados principalmente em manutenção e produtividade de seu sistema de distribuição;
- Caixa líquido de dívidas no montante de R\$ 195,0 milhões ao final de dezembro de 2009.



(\*) 51% do capital votante e 17% do capital total.

ECTE | 21,62%

D. Francisca | 23,03%

CASAN | 15,76%

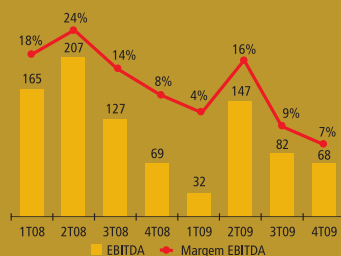
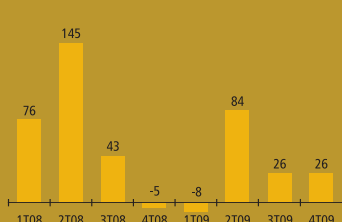
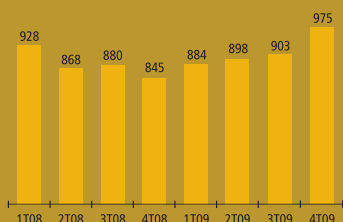
Cubatão | 40,00%

Outros

## Principais Indicadores

R\$ milhões	4º Trimestre			Acumulado 12 Meses		
	2009	2008	Var.%	2009	2008	Var.%
Receita Operacional Bruta	1.527	1.339	14	5.644	5.365	5
Receita Operacional Líquida	975	845	15	3.660	3.521	4
Despesas Operacionais	(942)	(806)	17	(3.469)	(3.093)	12
Resultado Operacional (EBIT)	32	39	(17)	191	428	(55)
EBITDA	68	69	(1)	329	569	(42)
<b>Lucro Líquido</b>	<b>26</b>	<b>(5)</b>	-	<b>127</b>	<b>258</b>	<b>(51)</b>
Investimentos	85	89	(4)	299	350	(15)
Energia Vendida (GWh)	4.554	3.839	19	16.268	14.836	10
MWh/Empregado	1.203	997	21	4.277	3.852	11
Consumidores/Empregado	591	573	3	591	573	3

Obs: Energia vendida exclui o consumo próprio.



Preferenciais Classe B – CLSC6	
Cotação em 31/12/09: R\$ 35,10/ação	
Desempenho da Ação no 4T09	
CLSC6: 2,8%	
Ibovespa: 11,5%	

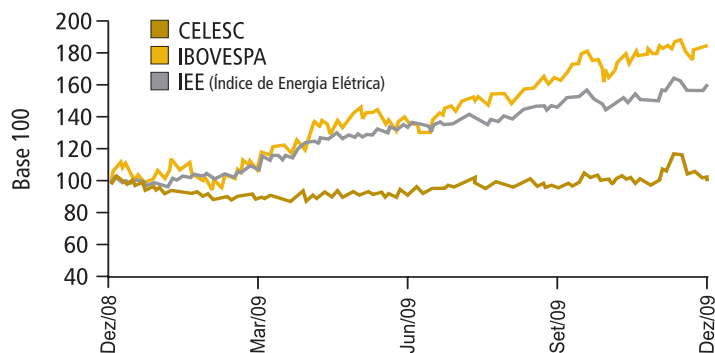
Valor de Mercado	
R\$ 1,5 bilhão	
US\$ 855 milhões	
Total de Ações Emitidas	
Ordinárias: 15.527	
Preferenciais Classe A: 52	
Preferenciais Classe B: 22.992	
Total: 38.572	

### EVENTOS DO PERÍODO

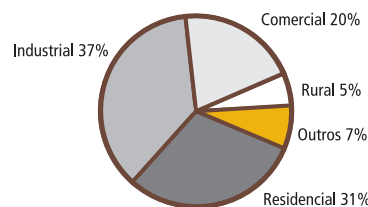
Com o objetivo de ampliar sua participação nos negócios de energia elétrica, a Celesc adquiriu mais 9,26% do Capital Social da Empresa Catarinense de Transmissão de Energia Elétrica - ECTE. Com a aquisição, a Celesc passará a deter 30,88% do empreendimento. O investimento soma cerca de R\$ 20 milhões, que serão custeados com recursos próprios. A ECTE foi constituída com o propósito específico de explorar linhas de transmissão de energia elétrica nas regiões Sul, Sudeste e litoral de Santa Catarina.

Em 2008, a ECTE registrou lucro de R\$ 22,9 milhões, rentabilidade do Patrimônio Líquido de 34,07%, EBITDA de R\$ 46 milhões e Margem EBITDA de 92,1%.

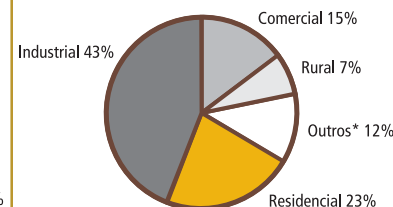
### Desempenho da Ação da Celesc (CLSC6) versus Ibovespa e IEE (31/12/08 a 31/12/09)



### Receita por Classe - Líquida de ICMS / 4T09



### Vendas por Classe - MWh / 4T09



\* Outros: Inclui Poder público, Iluminação Pública, Serviço Público e Suprimento de Energia.

### RELAÇÕES COM INVESTIDORES

**Aldo Roberto Schuhmacher**  
Tel: (55 48) 3231-5100  
aldors@celesc.com.br

### PARA INFORMAÇÕES ADICIONAIS:

Para maiores informações, favor acessar o website da Companhia: [www.celesc.com.br](http://www.celesc.com.br) ou entrar em contato com a Área de Relações com Investidores:

[www.celesc.com.br](http://www.celesc.com.br)

### Consumo em MWh por Classe

Classe de Consumidores	4º Trimestre			Acumulado 12 meses		
	2009	2008	Var. %	1T07	4T06	Var. %
Residencial	1.025.017	948.036	8	4.079.451	3.801.332	7
Industrial	2.000.612	1.471.917	36	6.236.034	5.524.868	13
Comercial	679.696	612.824	11	2.634.820	2.456.507	7
Rural	315.001	440.614	(29)	1.265.416	1.736.370	(27)
Poder Público	74.106	77.414	(4)	317.342	309.935	2
Iluminação Pública	115.621	112.620	3	449.814	447.305	1
Serviço Público	63.200	61.358	3	256.486	252.198	2
<b>Sub-Total</b>	<b>4.273.253</b>	<b>3.724.783</b>	<b>15</b>	<b>15.239.363</b>	<b>14.528.515</b>	<b>5</b>
Consumo Próprio	3.150	3.110	1	12.645	12.980	(3)
Suprimento de Energia	280.952	114.241	146	1.028.864	307.511	235
<b>Total</b>	<b>4.557.355</b>	<b>3.842.134</b>	<b>19</b>	<b>16.280.872</b>	<b>14.849.006</b>	<b>10</b>

