



## PERFIL CORPORATIVO

A Centrais Elétricas de Santa Catarina S.A. – Celesc é uma sociedade de economia mista, que atua no mercado de energia elétrica desde 1955 e tem como acionista controlador o Estado de Santa Catarina, detentor de 50,18% das ações ordinárias da Companhia. Estruturada como holding no ano de 2006, controla duas subsidiárias integrais: a Celesc Geração S.A. e a Celesc Distribuição S.A.; detém o controle acionário da Companhia de Gás de Santa Catarina (SCGÁS), e é sócia das empresas Dona Francisca Energética S.A. (DFESA), Empresa Catarinense de Transmissão de Energia Elétrica (ECTE), Companhia Catarinense de Água e Saneamento (CASAN) e da Usina Hidrelétrica Cubatão S.A..

### As subsidiárias integrais

**Celesc Distribuição S.A.** - É a sexta maior distribuidora de energia elétrica do Brasil, atendendo a mais de dois milhões de unidades consumidoras em 262 municípios de Santa Catarina e um no Paraná. Também é responsável pelo fornecimento de energia elétrica para quatro empresas concessionárias e 11 permissionárias.

Ao final de junho de 2010, a Empresa possuía 131 mil km de linhas de distribuição e 4.834,8 km de linhas de transmissão, além de 104 subestações de transmissão e 30 subestações de distribuição.

**Celesc Geração S.A.** - Detém 12 Pequenas Centrais Hidrelétricas, que totalizam a potência de 82,62MW. Atualmente, a Empresa está investindo na ampliação e repotenciação desses empreendimentos e na formação de parcerias para viabilizar projetos que visam à construção de novas usinas, com diversificação da matriz energética. Ações em andamento projetam ampliar em até 142% o parque de geração própria, contemplando projetos de fonte hidráulica, eólica e biomassa.

## DESTAQUES DO PERÍODO

- Crescimento de 13,5% da Receita Operacional Líquida Consolidada, que alcançou R\$1.019 milhões no 2T10, impulsionada pelo bom desempenho da subsidiária Celesc Distribuição no período. No primeiro semestre, a Receita Líquida totalizou R\$2.026 milhões, registrando alta de 13,7% em relação ao 1S09;
- Lucro Líquido soma R\$71,7 milhões no 2T10 e R\$195,7 milhões no acumulado do primeiro semestre do ano, registrando alta de 157% em relação ao 1S09;
- EBITDA alcança volume de R\$155,4 milhões no trimestre, com crescimento de 5,4% em relação a igual período do ano anterior. No acumulado de 2010, o EBITDA soma R\$393,8 milhões e apresenta expressiva alta de 120% na comparação com o primeiro semestre de 2009;
- Margem EBITDA de 15,3% no trimestre e de 19,4% no período acumulado de seis meses, com evolução de 9,4 p.p. (pontos percentuais) ante o primeiro semestre de 2009;
- Crescimento de 8,2% no volume de energia distribuída aos consumidores cativos + livres da Celesc Distribuição, totalizando 4.815 GWh no trimestre;
- Investimentos consolidados de R\$113,9 milhões no período, destinados principalmente a melhorias no sistema de distribuição de energia elétrica.



HOLDING



Centrais Elétricas de Santa Catarina S.A.

**Celesc Geração**  
100%

**Celesc Distribuição**  
100%

**SCGás**  
51%\*

(\*) 51% do capital votante e 17% do capital total.

**ECTE | 21,62%**

**D. Francisca | 23,03%**

**CASAN | 15,76%**

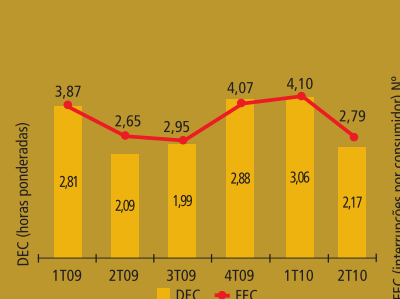
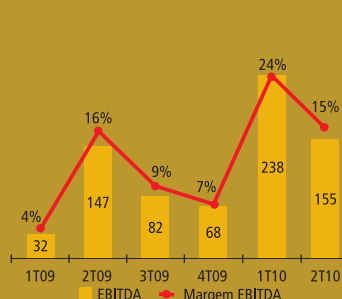
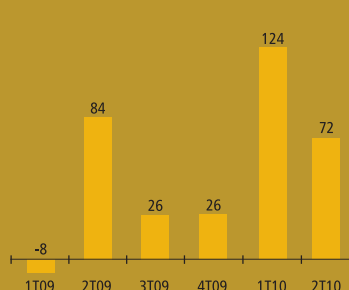
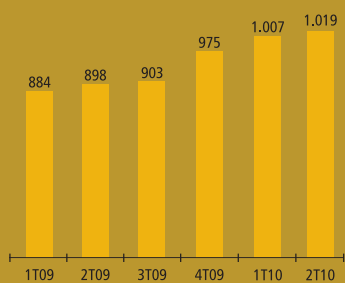
**Cubatão | 40,00%**

**Outros**

### Principais Indicadores

R\$ milhões	2º Trimestre			Acumulado 6 Meses		
	2010	2009	Var.%	2010	2009	Var.%
<b>Indicadores Financeiros - Consolidado</b>						
Receita Operacional Bruta	1.562	1.350	16	3.138	2.727	15
Receita Operacional Líquida	1.019	898	13	2.026	1.782	14
Despesas Operacionais	(900)	(780)	15	(1.705)	(1.670)	2
Resultado Operacional (EBIT)	119	118	-	321	112	187
EBITDA	155	147	5	394	179	120
Lucro Líquido	72	84	-	196	76	157
Investimentos Consolidados	114	77	48	207	184	13
<b>Indicadores Operacionais-Celesc Distribuição</b>						
Energia Vendida (GWh)	4.815	4.451	8	9.764	8.942	9
MWh/Empregado	1.082	1.003	8	2.222	2.109	5
Consumidores/Empregado	615	569	8	615	569	8

Obs: Energia vendida exclui o consumo próprio.



Preferenciais Classe B – CLSC6	
Cotação em 30/06/10: R\$ 34,25 / ação	
Desempenho da Ação no 2T10	
CLSC6: -6,9%	
Ibovespa: -13,4%	

Valor de Mercado	
R\$ 1,6 bilhão	
US\$ 866 milhões	
Total de Ações Emitidas	
Ordinárias: 15.527	
Preferenciais Classe A: 51	
Preferenciais Classe B: 22.993	
Total: 38.571	

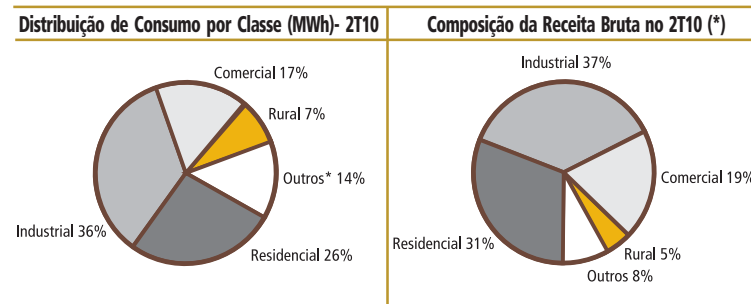
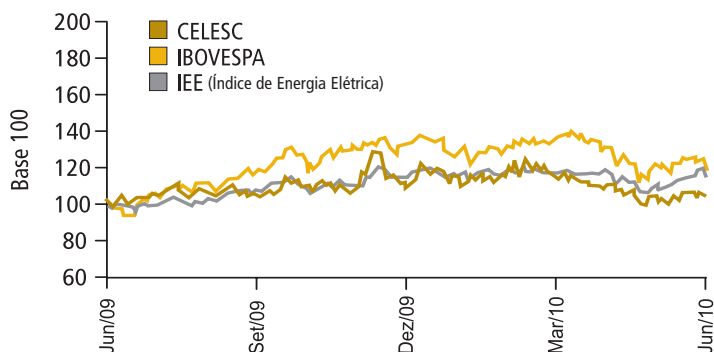
### DESEMPENHO NO MERCADO DE CAPITALIS

No segundo trimestre de 2010, as ações preferenciais da classe B (CLSC6) apresentaram desvalorização de 6,9%, fechando o período cotadas a R\$34,25. Apesar do desempenho negativo, as ações PNB caíram menos do que a média do mercado, representado pelo Índice Bovespa (IBOVESPA), que acusou desvalorização de 13,4% no mesmo período.

No acumulado do ano de 2010, as ações PNB (com queda de 2,4%) apresentaram comportamento semelhante ao Índice do Setor de Energia Elétrica (IEE) que fechou o semestre com baixa de 1,0%. Diferentemente, as negociações com ações ordinárias (CLSC3) mantiveram a valorização expressiva de 16,3%, já registrada no primeiro trimestre do ano, fechando o semestre cotadas a R\$50,00 por ação.

O valor de mercado da Celesc em 30 de junho de 2010 era de R\$1,6 bilhão.

### Desempenho da Ação da Celesc (CLSC6) versus Ibovespa e IEE (30/06/09 a 30/06/10)



\* Outros: Inclui Poder Público, Iluminação Pública, Serviço Público e Suprimento de Energia.

### Celesc Distribuição S.A. - Consumo em MWh por Classe

Classe de Consumidores	2º Trimestre			Acumulado 6 meses		
	2010	2009	Var. %	2010	2009	Var. %
<b>Mercado Cativo</b>	<b>4.056.207</b>	<b>3.953.917</b>	<b>3</b>	<b>8.332.548</b>	<b>7.906.893</b>	<b>5</b>
Residencial	1.048.944	1.007.160	4	2.248.654	2.069.978	9
Industrial	1.463.118	1.466.313	(0)	2.821.541	2.782.936	1
Comercial	692.209	660.917	5	1.479.792	1.380.324	7
Rural	294.744	301.718	(2)	646.698	663.995	(3)
Poder Público	84.247	82.735	2	200.382	166.149	21
Iluminação Pública	118.240	111.457	6	225.722	220.951	2
Serviço Público	66.295	64.812	2	133.835	132.295	1
Suprimento de Energia	288.411	258.805	11	575.925	490.265	17
<b>Mercado Livre</b>	<b>758.855</b>	<b>496.835</b>	<b>53</b>	<b>1.431.280</b>	<b>1.035.366</b>	<b>38</b>
<b>Total (Mercado Cativo+Mercado Livre)</b>	<b>4.815.062</b>	<b>4.450.752</b>	<b>8</b>	<b>9.763.828</b>	<b>8.942.259</b>	<b>9</b>
Consumo Próprio	3.038	3.287	(8)	6.726	6.820	(1)
<b>Total</b>	<b>4.818.100</b>	<b>4.454.039</b>	<b>8</b>	<b>9.770.554</b>	<b>8.949.079</b>	<b>9</b>

Para mais informações, favor acessar o website da Companhia: [www.celesc.com.br/ri](http://www.celesc.com.br/ri) ou entrar em contato com a Área de Relações com Investidores:

**Aldo Roberto Schuhmacher**  
Tel: (55 48) 3231-5100  
aldors@celesc.com.br

**José Lemos de Carvalho Junior**  
Tel: (55 48) 3231-6223  
joselej@celesc.com.br

