



FACT SHEET 2T09

Impresso Especial

99113-9/2006-DR/SC
CELESC

...CORREIOS...



Perfil Corporativo

- A Celesc é a concessionária de energia elétrica que responde pela prestação de serviços para 92% do território catarinense, atendendo mais de 2 milhões de unidades consumidoras, em baixa e alta tensão.
- Sua área de concessão se estende por 262 municípios do Estado de Santa Catarina – que conta com 293 municípios – além do município de Rio Negro, situado no Estado do Paraná.
- A Celesc atua ainda no suprimento parcial de energia para outros 25 municípios e na venda de energia para cooperativas de eletrificação rural para 11 municípios.
- A área de geração de energia elétrica da Celesc é constituída por 12 Pequenas Centrais Hidrelétricas – PCH's, que possuem potência instalada de 82,62 MW.
- Desde setembro de 2007, quando assumiu o controle da Companhia de Gás de Santa Catarina, a Celesc atua também no segmento de distribuição de gás canalizado. A SCGás conta com 769 quilômetros de redes de distribuição, sendo a 5ª maior distribuidora de gás canalizado do país em extensão de redes.
- A Companhia é controlada pelo Estado de Santa Catarina, que detém 50,18% das ações ordinárias.



Principais Indicadores

R\$ milhões	2º Trimestre			Acumulado 6 Meses		
	2009	2008	Var.%	2009	2008	Var.%
Receita Operacional Bruta	1.350	1.313	3	2.727	2.704	1
Receita Operacional Líquida	898	868	3	1.782	1.796	(1)
Despesas Operacionais	(780)	(698)	12	(1.670)	(1.497)	12
Resultado Operacional (EBIT)	118	171	(31)	112	299	(63)
EBITDA	147	207	(29)	179	373	(52)
Lucro Líquido	84	145	(42)	76	221	(66)
Investimentos	80	86	(7)	181	135	34
Energia Vendida (GWh)	3.954	3.620	9	7.907	7.333	8
MWh/Empregado	1.003	932	8	2.005	1.884	6
Consumidores/Empregado	569	560	2	569	560	2

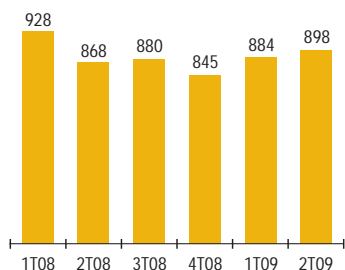
Obs: Energia vendida exclui o consumo próprio.

Destques do Período

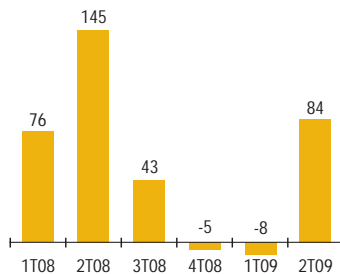
- A receita operacional líquida da Celesc somou R\$ 898,0 milhões, um crescimento de 3,4% em relação ao mesmo período do ano anterior. O crescimento da receita com suprimento de energia elétrica e fornecimento de energia elétrica foram os principais componentes no crescimento na receita operacional líquida da Companhia;
- A energia distribuída pela Celesc Distribuição no 2T09 para o mercado cativo foi 9,1% superior à registrada no mesmo período do ano anterior, atingindo 3.954 GWh;
- O EBITDA da Celesc totalizou R\$ 147,4 milhões no segundo trimestre de 2009, uma retração de 28,9% na comparação entre o 2T09 e 2T08;
- A Celesc registrou lucro líquido de R\$ 84,3 milhões no 2T09, uma redução de 41,8% em relação ao 2T08;
- Os investimentos da Companhia foram de R\$ 180,6 milhões no primeiro semestre de 2009, 34,2% superior a igual período do ano anterior;
- A Celesc manteve uma posição financeira confortável ao final de junho de 2009, com caixa líquido de R\$ 77,9 milhões.



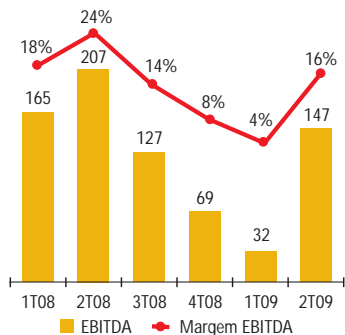
Receita Operacional Líquida - R\$ milhões



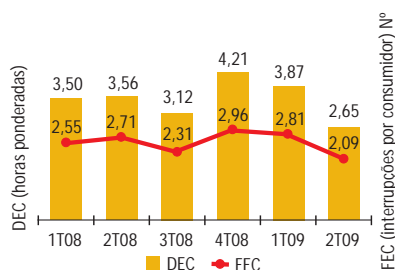
Lucro Líquido - R\$ milhões



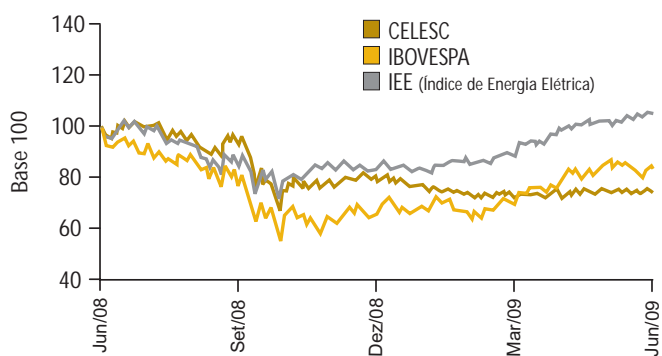
Ebitda - R\$ milhões



Indicadores de Eficiência (DEC e FEC)



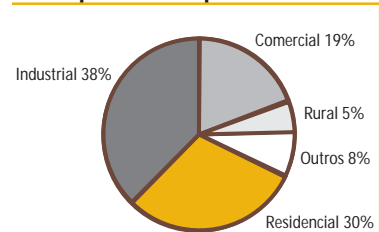
Desempenho da Ação da Celesc (CLSC6) versus Ibovespa e IEE (30/06/08 a 30/06/09)



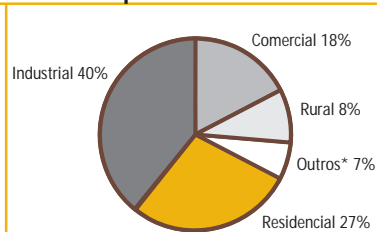
Consumo em MWh por Classe

Classe de Consumidores	2º Trimestre			Acumulado 6 meses		
	2009	2008	Var.%	2009	2008	Var.%
Residencial	1.007.160	924.346	9	2.069.978	1.934.290	7
Industrial	1.466.313	1.369.624	7	2.782.936	2.630.084	6
Comercial	660.917	601.286	10	1.380.324	1.272.818	8
Rural	301.718	418.891	(28)	663.995	874.467	(24)
Poder Público	82.735	80.089	3	166.149	164.247	1
Iluminação Pública	111.457	111.995	-	220.951	222.800	(1)
Serviço Público	64.812	62.094	4	132.295	127.794	4
Sub-Total	3.695.112	3.568.325	4	7.416.628	7.226.500	3
Consumo Próprio	3.287	3.013	9	6.820	6.659	2
Suprimento de Energia	258.805	51.192	406	490.265	106.700	359
Total	3.957.204	3.622.530	9	7.913.713	7.339.859	8

Receita por Classe - Líquida de ICMS / 2T09



Vendas por Classe - MWh / 2T09



* Outros: Inclui Poder público, Iluminação Pública, Serviço Público e Suprimento de Energia.

Reajuste Tarifário

A ANEEL (Agência Nacional de Energia Elétrica) autorizou em 4 de agosto de 2009 o reajuste médio de 6,96% nas tarifas de fornecimento de energia elétrica da Celesc Distribuição. Contribuíram para a composição deste reajuste principalmente os custos com a compra de energia de Itaipu, adquirida em dólar, e os subsídios às cooperativas de energia.

Mesmo com o reajuste anunciado, a Celesc ainda detém uma das menores tarifas do País. Para determinar o índice, a ANEEL considera a variação de custos que a Empresa teve desde agosto do ano passado. A fórmula de cálculo tarifário inclui custos gerenciáveis, sobre os quais incide parcialmente o IGP-M, e custos não gerenciáveis pela Empresa, que somam a maior parte do reajuste, como energia comprada das geradoras, Conta de Consumo Combustível (CCC), Reserva Global de Reversão (RGR), taxa de fiscalização e encargos de transmissão da energia elétrica, custos sobre os quais a Celesc não obtém nenhum ganho.

Preferenciais Classe B – CLSC6	Valor de Mercado
Cotação em 30/06/09: R\$ 31,90/ação	R\$ 1,3 bilhão
Desempenho da Ação no 2T09	US\$ 687 milhões
CLSC6: -1,8%	Total de Ações Emitidas
Ibovespa: 25,8%	Ordinárias: 15.527
	Preferenciais Classe A: 52
	Preferenciais Classe B: 22.992
	Total: 38.572

Para maiores informações, favor acessar o website da Companhia: www.celesc.com.br ou entrar em contato com a Área de Relações com Investidores:

Aldo Roberto Schuhmacher
Tel: (55 48) 3231-5100
aldors@celesc.com.br

FIRB
FINANCIAL INVESTOR RELATIONS

Fernando Campos - Consultor
Tel: (55 11) 3897-6857
fernando.campos@firb.com